




per

HUFFPOST



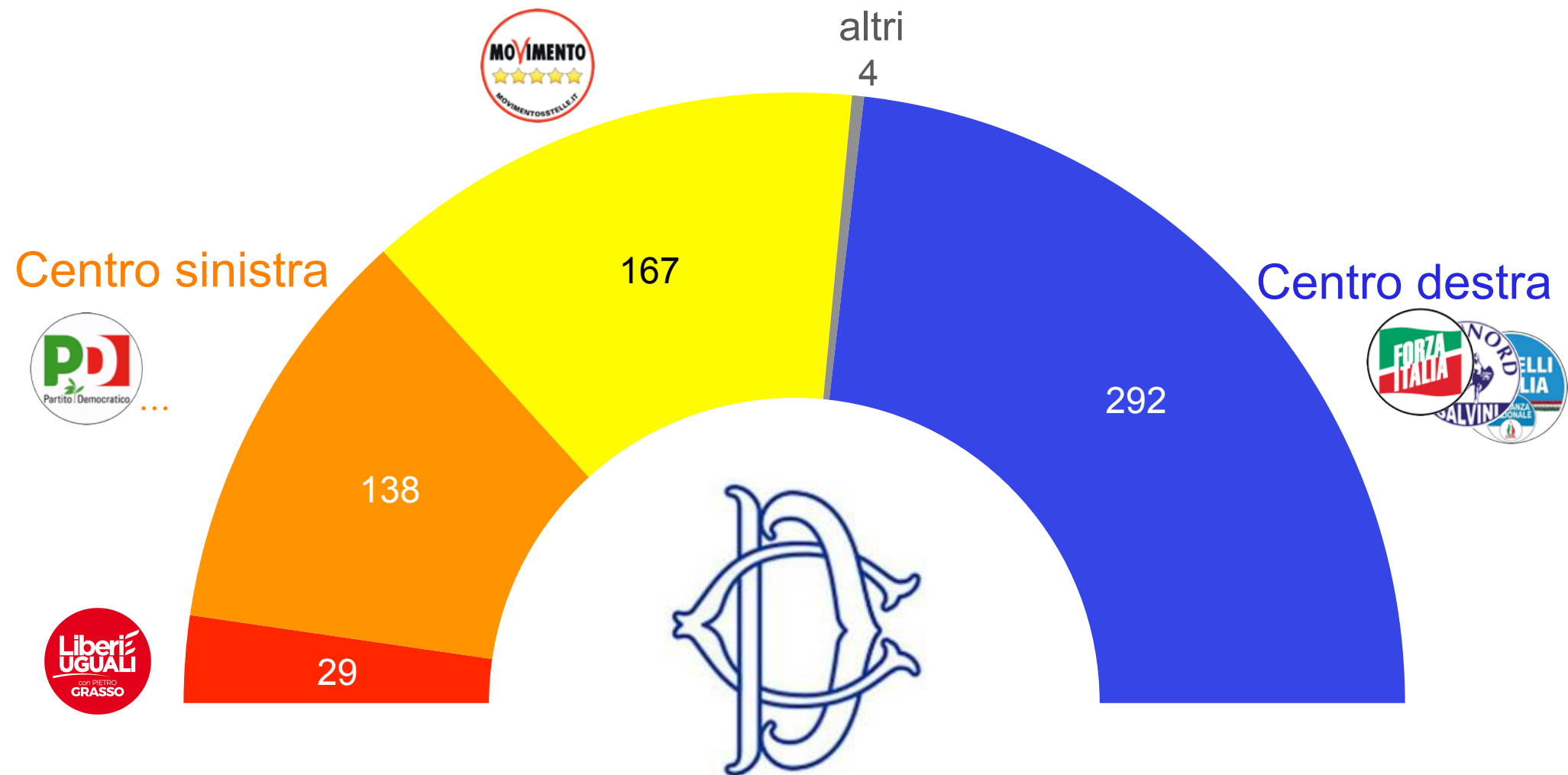
Simulazione dei collegi Camera e Senato

Aggiornamento: 30 dicembre 2017



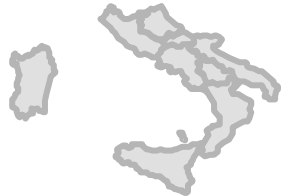

www.istitutoixe.it | info@istitutoixe.it

Istituto Ixè S.r.l. - sede legale: via Belpoggio, 15 - 34123 Trieste (TS)

Camera dei Deputati – Quadro complessivo



Camera dei Deputati – Ripartizione territoriale dei collegi uninominali

		Centro sinistra	Centro destra	Movimento 5 Stelle	Liberi e Uguali	TOTALE
	Nord	8	68	14	0	90
	Regioni rosse	23	5	12	0	40
	Lazio Sud e Isole	4	72	25	0	101
	ITALIA	35	145	51	0	231

Camera dei Deputati – Classificazione dei collegi

ESITO PREVISTO	N. collegi	Vantaggio CSx	Vantaggio CDx	Vantaggio M5S
Certo	102	11	89	2
Probabile	52	9	29	14
Contendibile	77	15	27	35
TOTALE	231	35	145	51

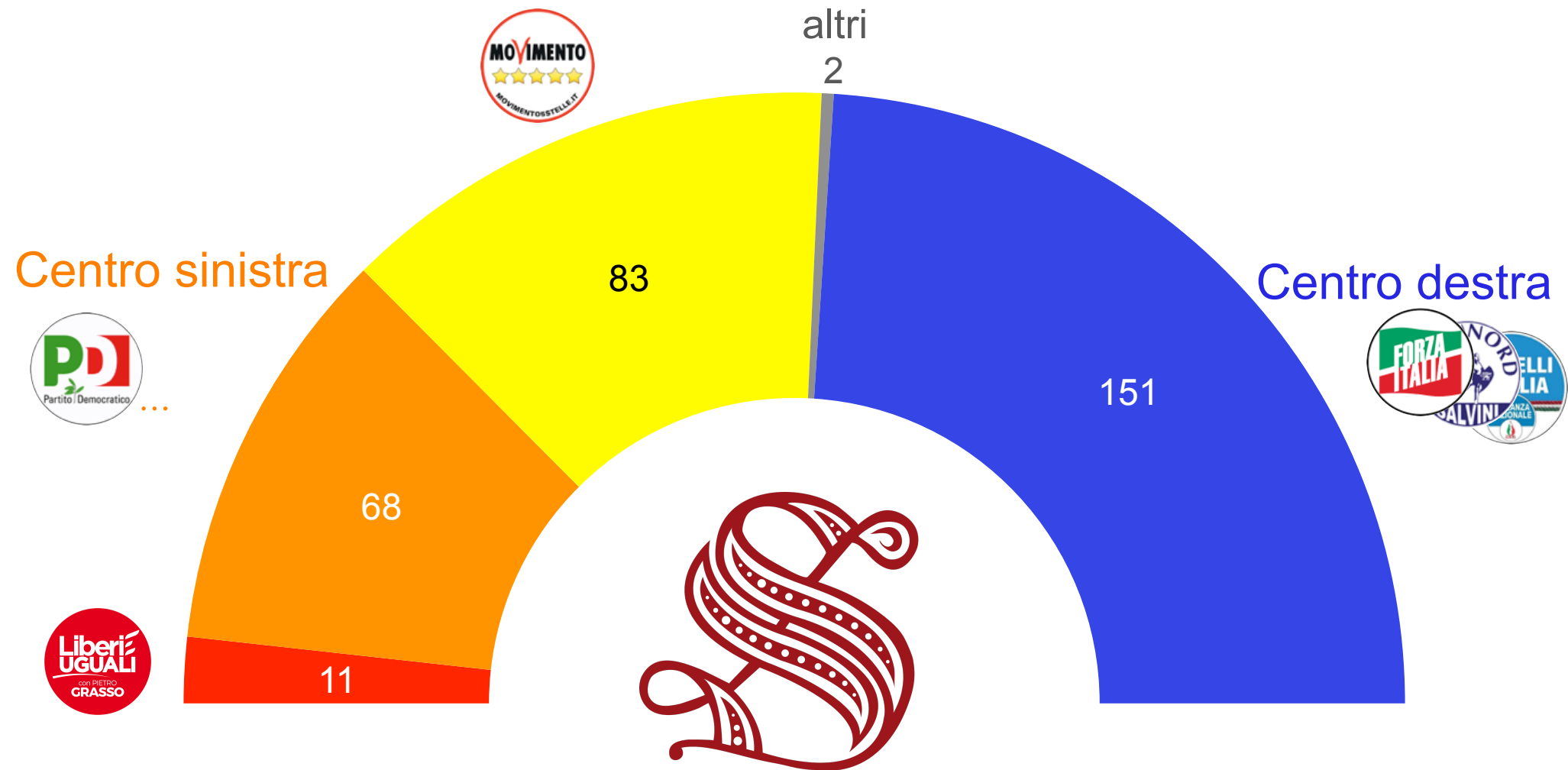
Legenda

Classificazione



△ 1°-2°

Certo	oltre il 10%
Probabile	5-10%
Contendibile	fino al 5%

Senato della Repubblica – *Quadro complessivo*



Senato della Repubblica – Ripartizione territoriale dei collegi uninominali

		Centro sinistra	Centro destra	Movimento 5 Stelle	Sinistra	TOTALE
	Nord	5	35	6	0	46
	Regioni rosse	11	2	7	0	20
	Lazio Sud e Isole	1	38	10	0	49
	ITALIA	17	75	23	0	115

Senato della Repubblica – Classificazione dei collegi

ESITO PREVISTO	N. collegi	Vantaggio CSx	Vantaggio CDx	Vantaggio M5S
Certo	47	5	42	0
Probabile	31	6	16	9
Contendibile	37	6	17	14
TOTALE	115	17	75	23

Legenda

Classificazione

Δ 1°-2°

Certo	oltre il 10%
Probabile	5-10%
Contendibile	fino al 5%



www.istitutoixe.it | info@istitutoixe.it

 [@istitutoixe.it](https://twitter.com/istitutoixe)

 [/istitutoixe.it](https://facebook.com/istitutoixe)

Roberto Weber

r.weber@istitutoixe.it

Alex Buriani

a.buriani@istitutoixe.it