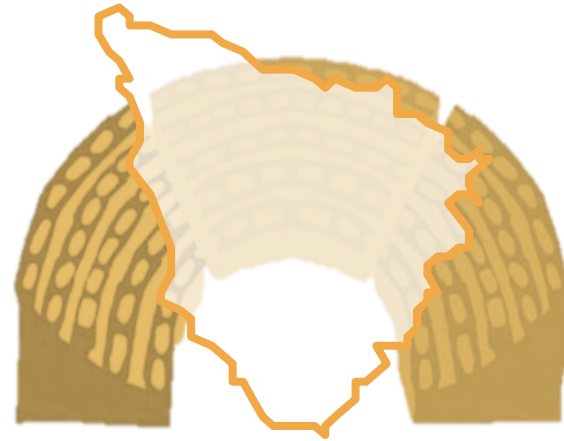


ixè

per

Gruppo Editoriale
Citynews



TOSCANA

Elezioni politiche 4 marzo 2018

Flussi di voto e segmenti demografici

Analisi effettuata sulle 850 interviste effettuate tra gennaio e febbraio 2018, riproporzionate in base ai risultati elettorali effettivi (Fonte Ministero degli Interni)

www.istitutoixe.it | info@istitutoixe.it

Istituto Ixè S.r.l. - sede legale: via Belpoggio, 15 - 34123 Trieste (TS)








Politiche 2013 → Politiche 2018



Valori % di
colonna








Politiche 2013

Politiche 2018

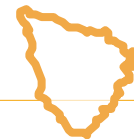
					altri CDx		altri partiti	Astenuti	TOTALE
LeU		5,7	43,3	0,0	0,0	0,0	0,0	2,8	3,6
PD		62,0	6,7	1,5	1,2	5,0	4,3	14,1	23,0
Altri CSx		2,7	0,0	2,0	0,0	0,0	11,8	3,1	3,1
M5S		6,7	11,6	4,9	6,8	65,9	26,7	3,7	19,1
Forza Italia		0,7	0,0	47,3	0,0	0,7	0,0	4,4	7,7
Lega		9,0	0,0	27,5	68,5	13,5	13,6	7,7	13,5
Fdl		0,3	0,0	9,3	13,1	0,0	12,2	1,1	3,2
altri		2,5	12,4	0,0	7,3	1,6	16,0	4,2	4,3
Astenuti		10,3	26,0	7,3	3,0	13,3	15,4	58,8	22,5

Politiche 2018 – Il voto per genere (voti validi)



<i>Valori % sui voti validi (al netto degli astenuti)</i>		Totale elettori	Uomini	Donne
LeU		4,6	5,2	3,9
PD		29,7	28,9	30,4
Altri CSx		4,0	3,0	5,0
M5S		24,6	31,0	18,8
Forza Italia		9,9	7,8	12,0
Lega		17,4	10,9	23,5
Fdi		4,1	7,3	1,2
altri		5,5	5,8	5,3
<i>Astenuti</i>		22,5	21,0	23,9

Politiche 2018 – Il voto per classe d'età (*voti validi*)



<i>Valori % sui voti validi (al netto degli astenuti)</i>		Totale elettori	18-24 anni	25-34 anni	35-44 anni	45-54 anni	55-64 anni	65 anni e oltre
LeU		4,6	1,5	2,5	1,2	6,4	3,8	7,9
PD		29,7	23,9	14,7	12,9	23,5	38,6	45,8
Altri CSx		4,0	14,5	0,0	5,2	7,3	0,0	2,5
M5S		24,6	36,9	28,2	41,8	22,7	23,6	11,6
Forza Italia		9,9	2,1	12,3	8,5	10,3	9,3	11,9
Lega		17,4	16,1	37,8	20,3	15,0	13,1	11,3
Fdl		4,1	2,5	1,9	0,2	8,4	3,6	5,7
altri		5,5	2,7	2,5	9,8	6,3	8,0	3,3
Astenuti		22,5	18,5	20,7	19,6	26,6	21,2	24,0

Politiche 2018 – Il voto per collocazione politica (*voti validi*)



<i>Valori % sui voti validi (al netto degli astenuti)</i>		Totale elettori	Sinistra	Centro sinistra	Centro	Centro destra	Destra	Non collocato
LeU		4,6	17,3	2,8	0,0	0,0	0,0	3,5
PD		29,7	47,0	61,3	17,4	3,0	0,0	23,0
Altri CSx		4,0	3,2	6,3	1,2	1,1	1,6	8,6
M5S		24,6	23,6	23,2	41,1	18,2	10,2	34,9
Forza Italia		9,9	0,6	1,2	3,4	23,8	27,2	9,3
Lega		17,4	0,9	4,1	25,5	37,1	43,4	10,8
Fdi		4,1	0,0	0,6	6,2	7,6	15,8	1,9
altri		5,5	7,4	0,6	5,2	9,2	1,9	8,0
Astenuti		22,5	20,8	10,3	19,8	15,6	3,8	46,2

Politiche 2018 – Il voto per pratica cattolica (*voti validi*)



<i>Valori % sui voti validi (al netto degli astenuti)</i>		Totale elettori	Messa settimanale	Messa saltuaria	MAI
LeU		4,6	2,6	3,8	8,3
PD		29,7	33,1	30,0	24,6
Altri CSx		4,0	3,6	3,3	5,8
M5S		24,6	18,5	26,7	29,9
Forza Italia		9,9	18,8	6,1	3,7
Lega		17,4	14,8	19,7	17,6
Fdl		4,1	3,1	6,4	2,5
altri		5,5	5,5	4,0	7,6
Astenuti		22,5	16,2	23,3	27,7



www.istitutoixe.it | info@istitutoixe.it

 [@istitutoixe.it](https://twitter.com/istitutoixe)

 [/istitutoixe.it](https://facebook.com/istitutoixe)

Roberto Weber

r.weber@istitutoixe.it

Alex Buriani

a.buriani@istitutoixe.it