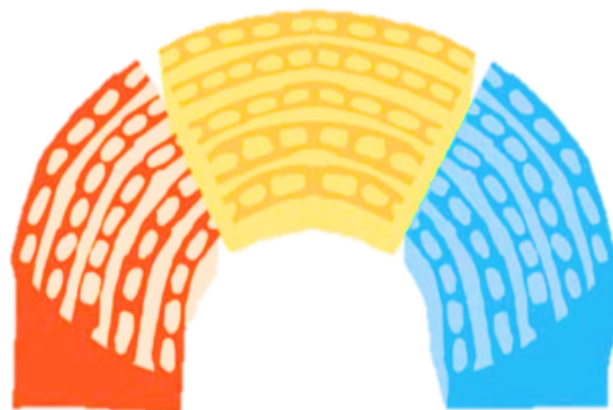




per

HUFFPOST



Osservatorio Politico

La maggioranza di Governo auspicata

Aggiornamento: Aprile 2018

www.istitutoixe.it | info@istitutoixe.it

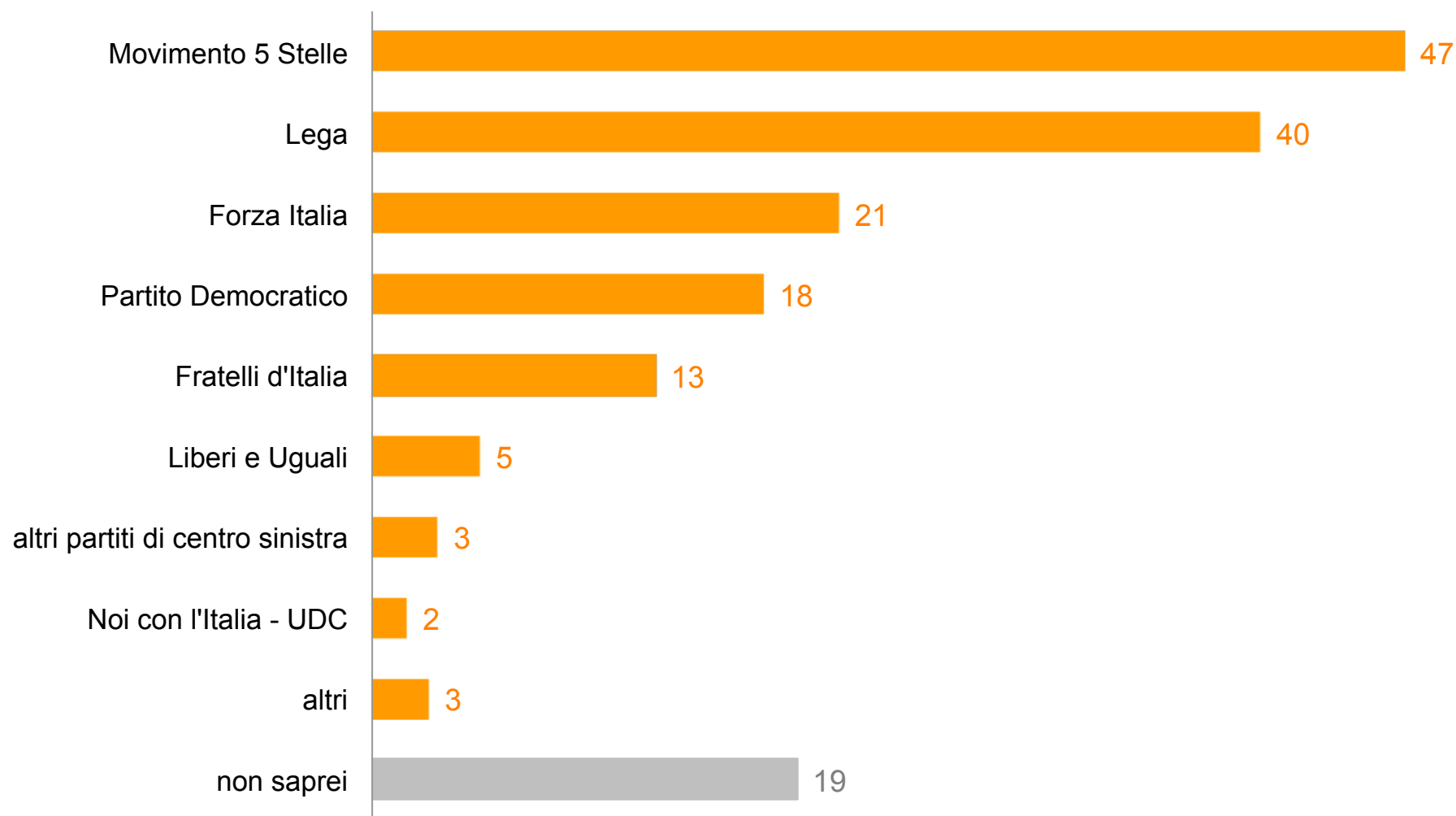
Istituto Ixè S.r.l. - sede legale: via Belpoggio, 15 - 34123 Trieste (TS)

Metodologia

Soggetto realizzatore:	Istituto Ixè srl
Metodologia:	indagine quantitativa campionaria
Metodo di raccolta dati:	integrazione di interviste telefoniche, su utenze fisse (CATI), e mobile (CAMI), e di interviste on line (CAWI)
Universo:	popolazione italiana maggiorenne
Campione intervistato:	rappresentativo (quote campionarie e ponderazione) in base a: genere, età, zona di residenza, e comportamento di voto alle Politiche 2018
Dimensione campionaria:	1.000 casi (<i>marginale d'errore massimo $\pm 3,10\%$</i>)
Periodo di rilevazione:	dal 9/4/2018 al 11/4/2018

La maggioranza di governo

A suo parere quali partiti dovrebbero stare nella maggioranza che sosterrà il prossimo Governo?



La maggioranza di governo

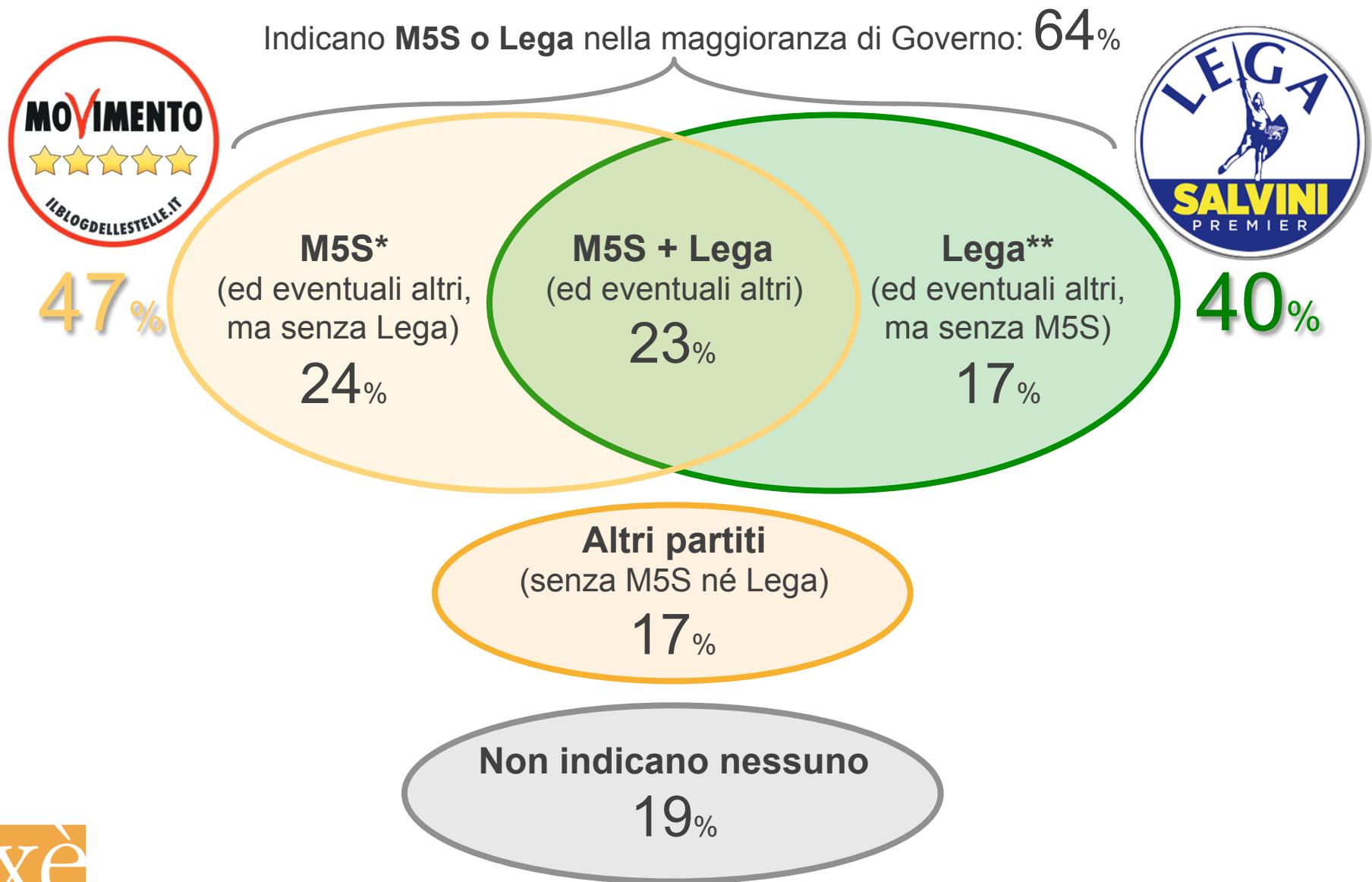
DETTAGLI PER PARTITO VOTATO

	M5S	PD	Lega	Forza Italia	Fdl	Liberi e Uguali	altri	Astenuti
Movimento 5 Stelle	88	49	38	16	34	44	41	28
Lega	40	24	83	60	76	25	25	22
Forza Italia	4	6	32	84	57	0	14	14
Partito Democratico	14	44	7	9	0	27	22	16
Fratelli d'Italia - Meloni	3	4	27	34	72	0	13	5
Liberi e Uguali	8	4	2	0	3	33	10	3
altri partiti di centro sinistra	3	6	0	0	3	17	11	1
Noi con l'Italia - UDC	1	1	4	2	5	0	7	0
altri	1	2	1	4	0	0	12	3
non saprei	6	18	7	5	4	22	24	43



Valori % - Più risposte consentite

Sintesi delle coalizioni auspiccate





www.istitutoixe.it | info@istitutoixe.it

 [@istitutoixe.it](https://twitter.com/istitutoixe)

 [/istitutoixe.it](https://facebook.com/istitutoixe)

Roberto Weber

r.weber@istitutoixe.it

Alex Buriani

a.buriani@istitutoixe.it