



HUFFPOST

REPORT

OSSERVATORIO POLITICO NAZIONALE

28 OTTOBRE 2018

Metodologia



SOGGETTO REALIZZATORE:	ISTITUTO IXÈ SRL
METODOLOGIA:	INDAGINE QUANTITATIVA CAMPIONARIA
METODO DI RACCOLTA DATI:	TELEFONO FISSO (CATI), MOBILE (CAMI) E VIA WEB (CAWD)
UNIVERSO:	POPOLAZIONE ITALIANA MAGGIORENNE
CAMPIONE INTERVISTATO:	RAPPRESENTATIVO (QUOTE CAMPIONARIE E PONDERAZIONE) IN BASE A: GENERE, ETÀ, ZONA DI RESIDENZA, AMPIEZZA COMUNE, VOTATO 2018
DIMENSIONE CAMPIONARIA:	1.000 CASI (MARGINE D'ERRORE MASSIMO $\pm 3,10\%$)
PERIODO DI RILEVAZIONE:	DAL 24 AL 26 SETTEMBRE 2018

Intenzioni di voto

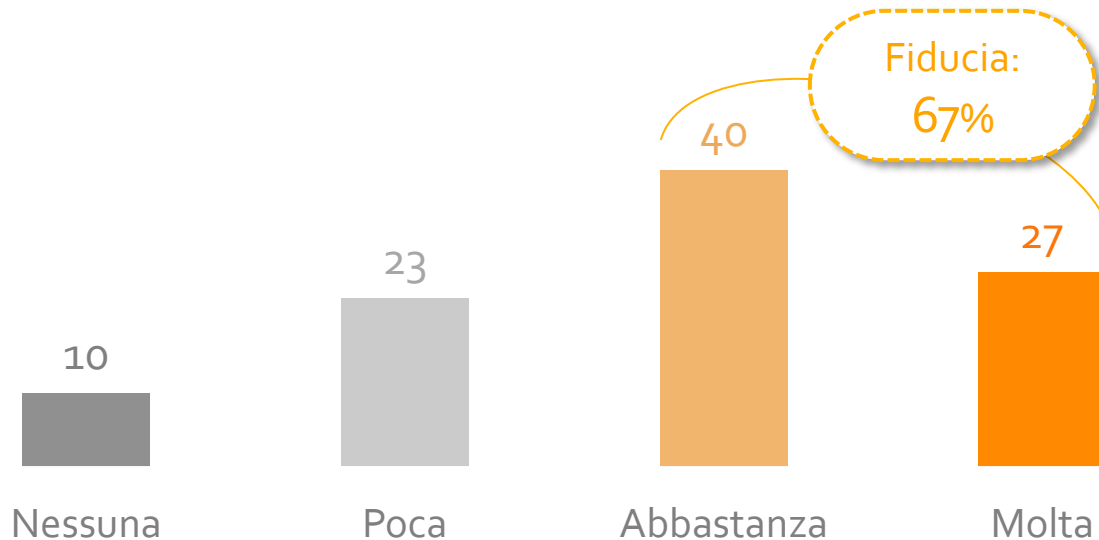
	Stima 26 Ottobre 2018	Stima 12 Ottobre 2018	Stima Settembre 2018	Stima Giugno 2018	Stima Maggio 2018	Stima Aprile 2018	Elezioni Politiche 4/3/2018
MOVIMENTO 5 STELLE	27,1	28,2	27,6	28,5	31,5	34,0	32,6
Partito Democratico	17,9	17,0	18,2	19,7	17,8	16,6	18,7
+Europa - Bonino	2,2	2,5	2,6	2,0	1,8	1,4	2,5
altri di centro sinistra	1,0	0,6	0,5	0,9	1,0	0,7	1,1
TOTALE CENTRO SINISTRA	21,1	20,1	21,3	22,6	20,6	18,7	22,3
Lega - Salvini	30,7	31,8	31,2	28,0	22,0	21,0	17,4
Forza Italia	8,1	8,7	9,0	9,5	12,2	12,2	14,0
Fratelli d'Italia	3,3	2,6	2,4	4,1	4,1	4,6	4,3
Noi con l'Italia-UDC	0,7	0,4	0,3	0,4	0,5	0,6	1,3
TOTALE CENTRO DESTRA	42,8	43,5	42,9	42,0	38,8	38,4	37
Liberi e Uguali	2,2	2,5	2,5	3,0	3,4	3,6	3,4
Potere al Popolo	2,1	2,6	2,8	1,7	2,1	2,4	1,1
Altri	4,7	3,1	2,9	2,2	3,6	2,9	3,6

Valori %

Fiducia nel Presidente della Repubblica

Quanta fiducia ha nel
Presidente della Repubblica
Sergio Mattarella?

Valori % - Riportati a 100 al netto dei "non sa" (4%)



Serie storica (% molta + abbastanza fiducia)



Gennaio '18 Febbraio '18 Aprile '18 Maggio '18 Giugno '18 Settembre '18 Ottobre '18

Fiducia nel Presidente della Repubblica

Quanta fiducia ha nel Presidente della Repubblica Sergio Mattarella?

<i>Dettaglio per partito votato</i>	M5S	PD	Lega	Forza Italia	FdI	Liberi e Uguali	altri	Astenuti
Molta fiducia	12	61	13	26	5	63	36	24
Abbastanza fiducia	42	33	38	44	40	35	37	45
MOLTA + ABBASTANZA	54	94	51	70	45	98	73	69
Poca fiducia	30	4	32	25	45	2	22	21
Nessuna fiducia	16	2	17	5	10	0	5	10

Valori % - Riportati a 100 al netto dei "non saprei"

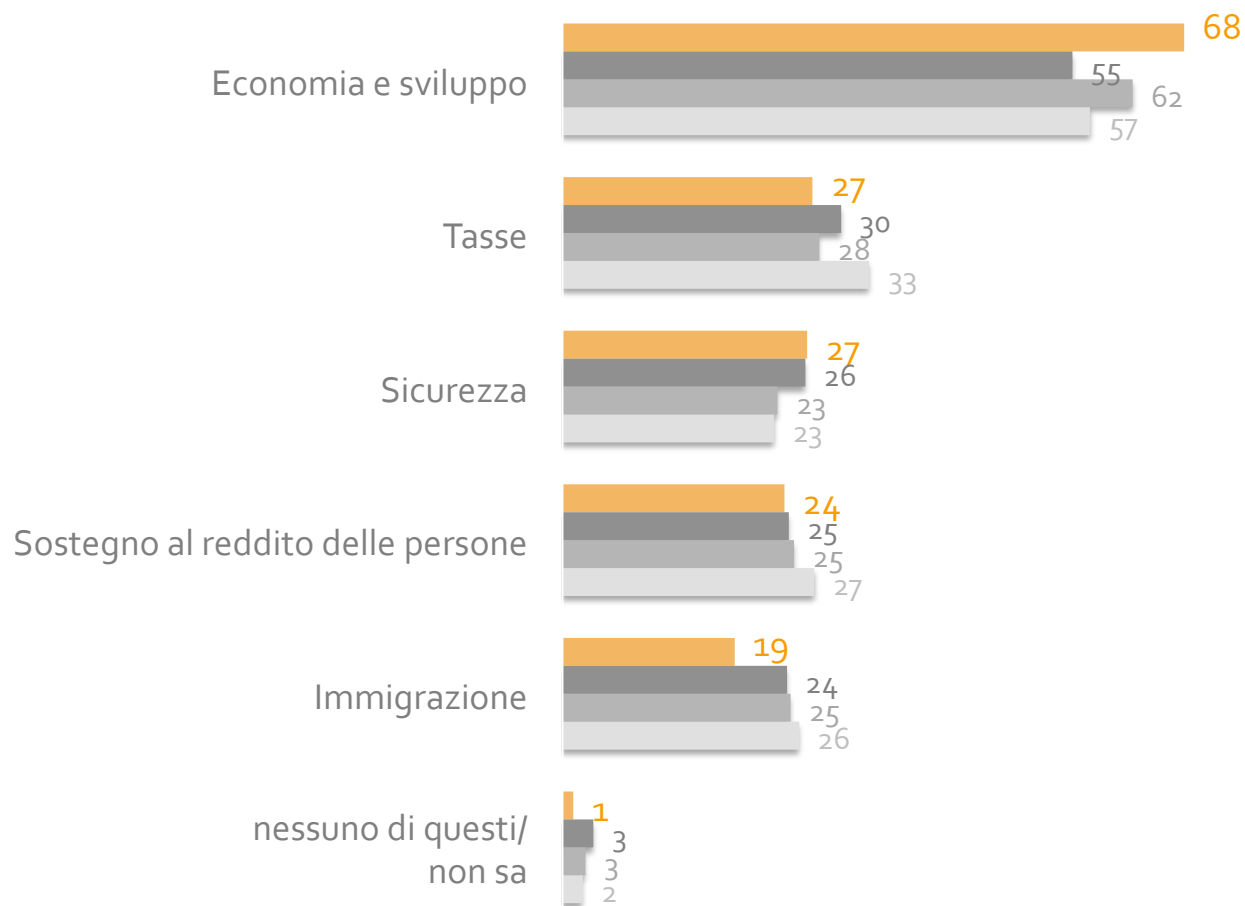
Le priorità dell'azione di Governo

Tra i seguenti temi, qual è quello su cui dovrebbe concentrarsi l'azione politica del nuovo Parlamento?

Possibili più risposte

- Ottobre '18
- Settembre '18
- Giugno '18
- Aprile '18

Valori %



Le priorità dell'azione di Governo

Tra i seguenti temi, qual è quello su cui dovrebbe concentrarsi l'azione politica del nuovo Parlamento?

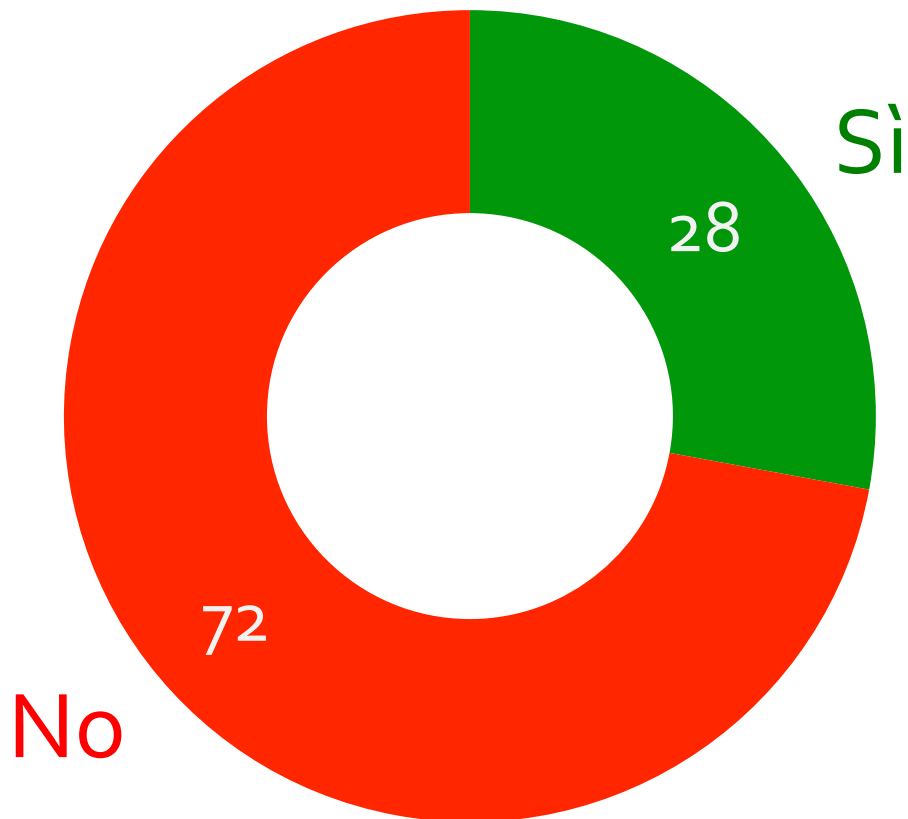
Possibili più risposte

<i>Dettaglio per partito votato</i>	M5S	PD	Lega	Forza Italia	FdI	Liberi e Uguali	altri	Astenuti
Economia e sviluppo	64	84	50	68	66	59	69	71
Tasse	32	18	32	25	44	46	36	20
Sicurezza	21	10	29	23	18	24	21	14
Sostegno al reddito delle persone	31	19	27	30	13	29	18	19
Immigrazione	32	25	29	16	45	9	23	26
nessuno di questi/ non sa	1	1	1	0	0	6	0	2

Valori %

Fiducia nel debito

Lei personalmente, se ne avesse la possibilità, in questo momento acquisterebbe titoli del debito pubblico italiano (BOT, CCT, ecc.)?



Valori %

Fiducia nel debito

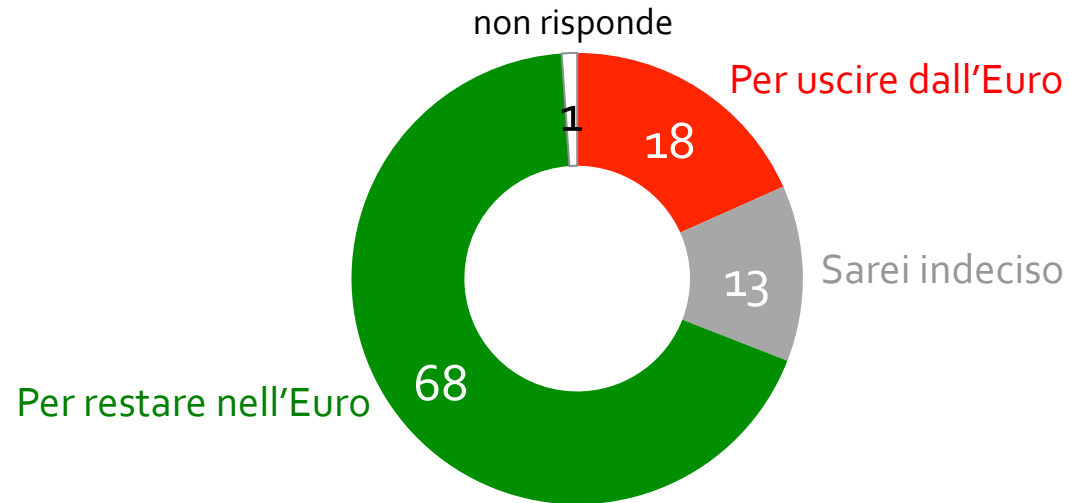
Lei personalmente, se ne avesse la possibilità, in questo momento acquisterebbe titoli del debito pubblico italiano (BOT, CCT, ecc.)?

<i>Dettaglio per partito votato</i>	M5S	PD	Lega	Forza Italia	FdI	Liberi e Uguali	altri	Astenuti
Sì	32	27	37	27	28	22	39	19
No	68	73	63	73	72	78	61	81

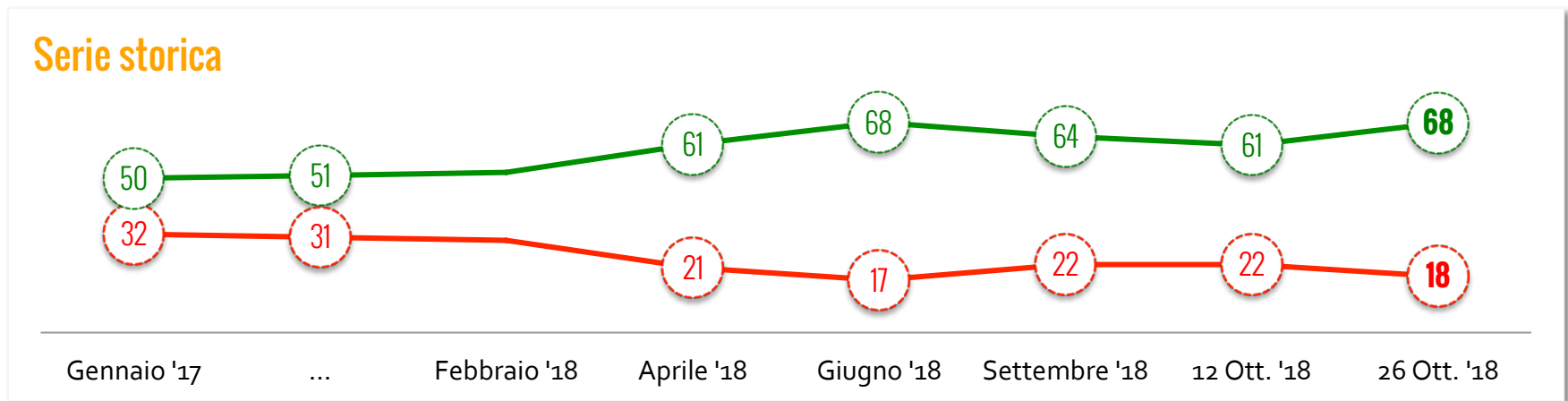
Valori %

L'uscita dall'Euro

Se si facesse un referendum sull'Euro, lei come pensa che voterebbe?

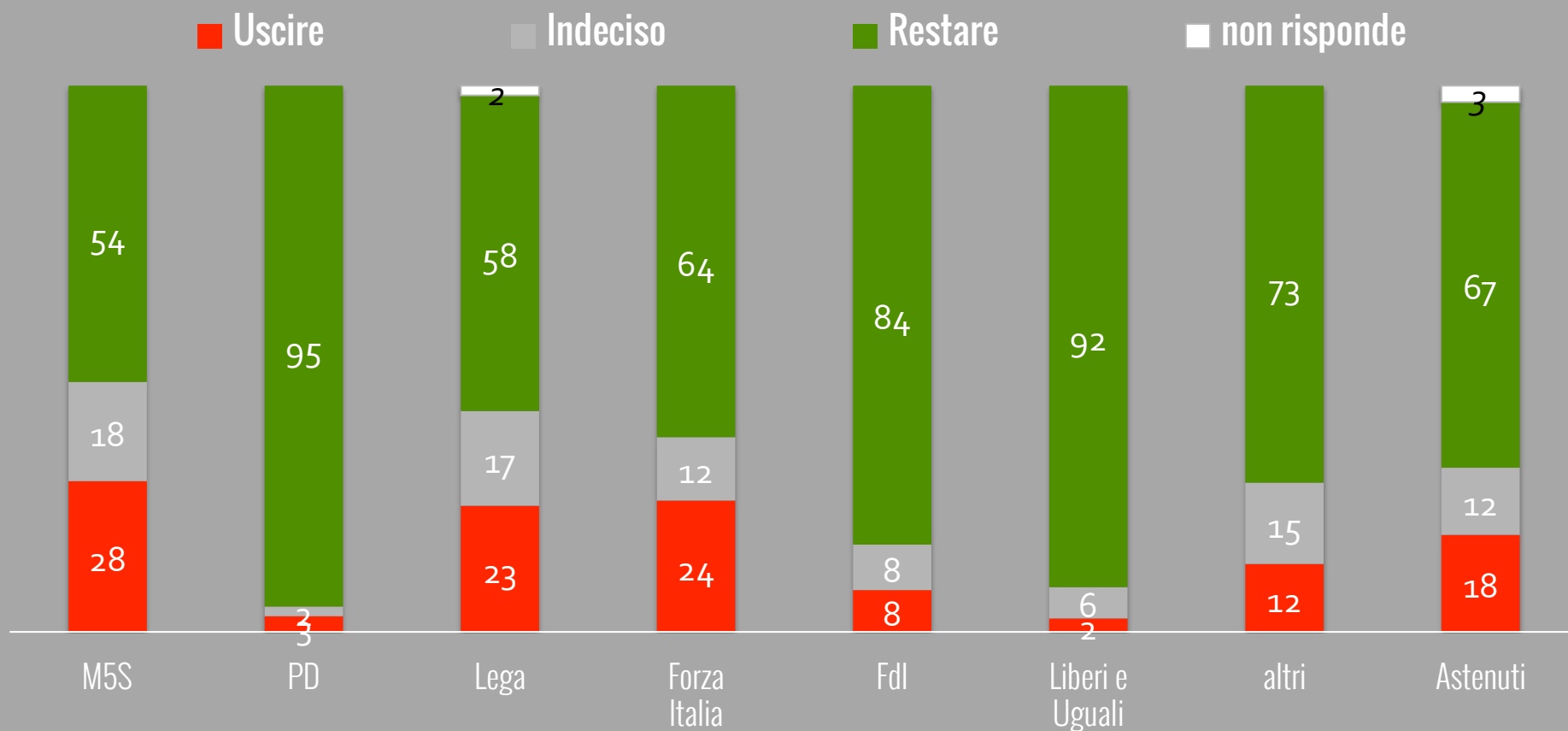


Valori %



L'uscita dall'Euro

Se si facesse un referendum sull'Euro, lei come pensa che voterebbe?



Valori %



www.istitutoixe.it | info@istitutoixe.it



[@istitutoixe.it](https://twitter.com/istitutoixe)



[/istitutoixe.it](https://www.facebook.com/istitutoixe.it)

Roberto Weber

r.weber@istitutoixe.it

Alex Buriani

a.buriani@istitutoixe.it



Grazie per la vostra attenzione