



REPORT

# OSSERVATORIO POLITICO NAZIONALE

21 DICEMBRE 2018

# Metodologia



SOGGETTO REALIZZATORE:	ISTITUTO IXÈ SRL
METODOLOGIA:	INDAGINE QUANTITATIVA CAMPIONARIA
METODO DI RACCOLTA DATI:	TELEFONO FISSO (CATI), MOBILE (CAMI) E VIA WEB (CAWI)
UNIVERSO:	POPOLAZIONE ITALIANA MAGGIORENNE
CAMPIONE INTERVISTATO:	RAPPRESENTATIVO (QUOTE CAMPIONARIE E PONDERAZIONE) IN BASE A: GENERE, ETÀ, ZONA DI RESIDENZA, AMPIEZZA COMUNE, VOTATO 2018
DIMENSIONE CAMPIONARIA:	1.000 CASI (MARGINE D'ERRORE MASSIMO $\pm 3,10\%$ )
PERIODO DI RILEVAZIONE:	DAL 19 AL 21 DICEMBRE 2018

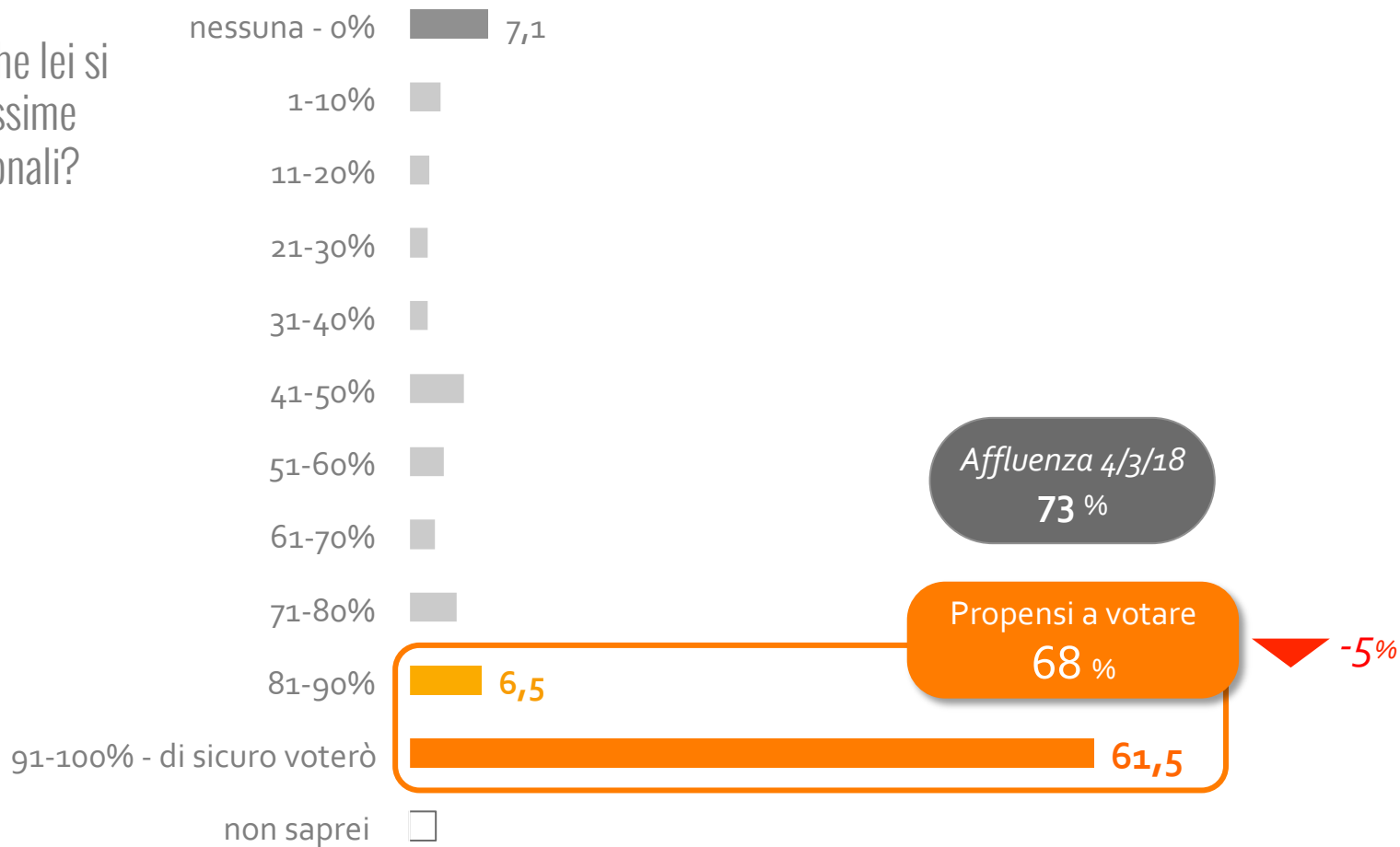
# INTENZIONI DI VOTO

---



# La propensione al voto

Qual è la probabilità che lei si rechi a votare alle prossime elezioni politiche nazionali?



Valori %

# Intenzioni di voto

	Stima 21 Dic. 2018	Stima 11 Nov. 2018	Stima 26 Ott. 2018	Stima 12 Ott. 2018	Stima Settembre 2018	Stima Giugno 2018	Stima Maggio 2018	Stima Aprile 2018	Elezioni Politiche 4/3/2018
MOVIMENTO 5 STELLE	<b>24,8</b>	25,9	27,1	28,2	27,6	28,5	31,5	34,0	32,6
Partito Democratico	<b>17,9</b>	17,5	17,9	17,0	18,2	19,7	17,8	16,6	18,7
+Europa - Bonino	<b>2,1</b>	2,9	2,2	2,5	2,6	2,0	1,8	1,4	2,5
altri di centro sinistra	<b>1,1</b>	1,2	1,0	0,6	0,5	0,9	1,0	0,7	1,1
<b>TOTALE CENTRO SINISTRA</b>	<b>21,1</b>	21,6	21,1	20,1	21,3	22,6	20,6	18,7	22,3
Lega - Salvini	<b>31,0</b>	29,8	30,7	31,8	31,2	28,0	22,0	21,0	17,4
Forza Italia	<b>9,9</b>	9,4	8,1	8,7	9,0	9,5	12,2	12,2	14,0
Fratelli d'Italia	<b>4,7</b>	4,2	3,3	2,6	2,4	4,1	4,1	4,6	4,3
Noi con l'Italia-UDC	<b>0,4</b>	0,5	0,7	0,4	0,3	0,4	0,5	0,6	1,3
<b>TOTALE CENTRO DESTRA</b>	<b>46,0</b>	43,9	42,8	43,5	42,9	42,0	38,8	38,4	37
Liberi e Uguali	<b>3,2</b>	2,5	2,2	2,5	2,5	3,0	3,4	3,6	3,4
Potere al Popolo	<b>1,8</b>	1,9	2,1	2,6	2,8	1,7	2,1	2,4	1,1
Altri	<b>3,1</b>	4,2	4,7	3,1	2,9	2,2	3,6	2,9	3,6

Valori %

## Comportamento di voto alle elezioni politiche del 4/3/2018

Intenzioni di voto	Liberi e Uguali	PD	Più Europa	M5S	Forza Italia	Lega	Fratelli d'Italia	altri	ASTENUTI
PD	3,4	<b>72,0</b>	10,1	0,6	0,0	2,4	0,0	14,1	4,3
Altri centro sinistra	0,0	0,9	<b>55,1</b>	0,7	0,0	0,0	0,0	12,3	1,0
Forza Italia	0,0	0,5	0,0	0,3	<b>54,8</b>	3,0	0,0	1,5	2,5
Lega	0,0	5,5	0,0	12,6	26,6	<b>86,5</b>	25,2	16,9	8,9
Fratelli d'Italia	0,0	1,4	0,0	0,8	5,2	0,4	<b>64,5</b>	1,3	0,7
M5S	8,3	2,4	0,0	<b>66,5</b>	0,0	0,6	0,0	4,4	2,3
Liberi e Uguali	<b>58,9</b>	0,0	0,0	2,2	0,0	0,6	0,0	2,3	0,4
Potere al Popolo	0,0	0,0	0,0	0,0	0,0	2,3	0,0	19,4	0,0
altri	3,2	0,7	0,0	2,5	0,0	2,2	4,1	16,2	1,5
ASTENSIONE	26,2	16,6	34,8	13,8	13,4	2,0	6,2	11,6	78,4
<b>TOTALE</b>	<b>100,0</b>	<b>100,0</b>	<b>100,0</b>	<b>100,0</b>	<b>100,0</b>	<b>100,0</b>	<b>100,0</b>	<b>100,0</b>	<b>100,0</b>

<b>% DI RICONFERMA</b>	<b>59</b>	<b>72</b>	<b>55</b>	<b>67</b>	<b>55</b>	<b>87</b>	<b>65</b>
% VERSO ALTRI	15	11	10	20	32	12	29
% VERSO ASTENSIONE	26	17	35	14	13	2	6

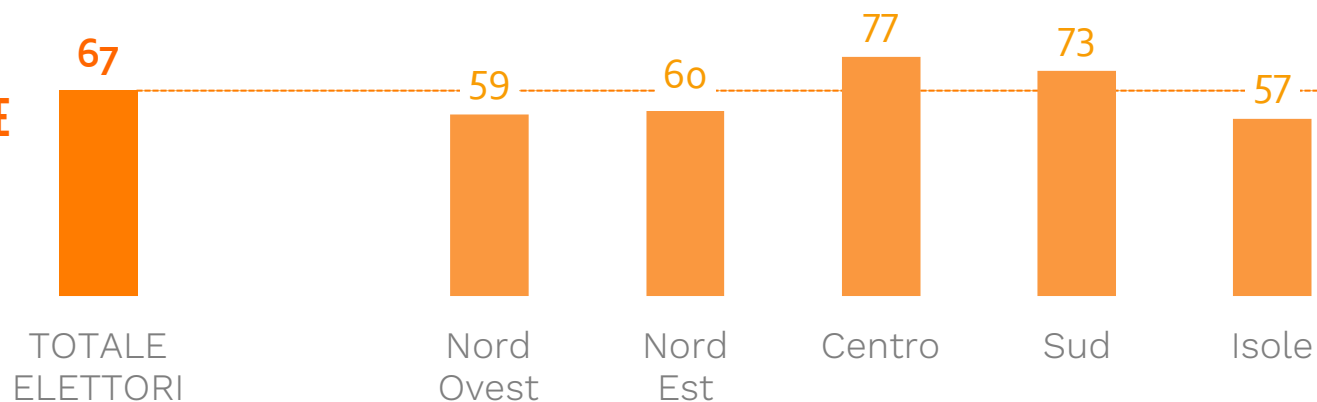
Valori % di colonna

# Il Movimento 5 Stelle – Tassi di riconferma

## DETTAGLIO PER FASCE D'ETÀ



## DETTAGLIO PER MACRO-ZONE

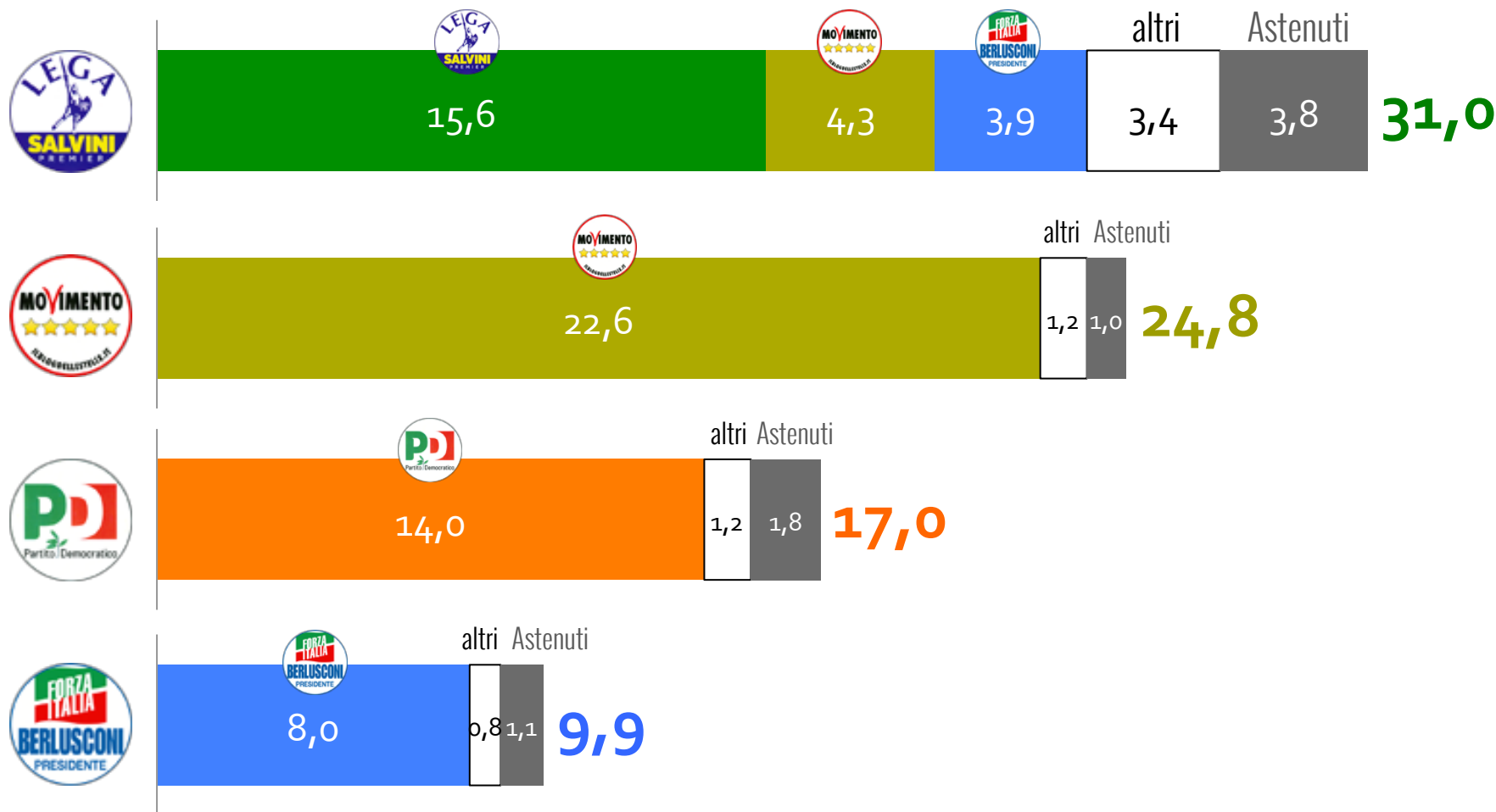


Valori % (quote di elettori che hanno votato M5S alle ultime elezioni politiche e dichiarano l'intenzione di rivotarlo)

# Composizione elettorale dei principali partiti

Gli elettori orientati a votare:

Alle elezioni politiche del 4/3/2018 avevano votato:



Valori %





[www.istitutoixe.it](http://www.istitutoixe.it) | [info@istitutoixe.it](mailto:info@istitutoixe.it)



[@istitutoixe.it](https://twitter.com/istitutoixe)



[/istitutoixe.it](https://www.facebook.com/istitutoixe.it)

**Roberto Weber**

[r.weber@istitutoixe.it](mailto:r.weber@istitutoixe.it)

**Alex Buriani**

[a.buriani@istitutoixe.it](mailto:a.buriani@istitutoixe.it)



Grazie per la vostra attenzione