



con

arcadia
SEGNI E STRATEGIE

REPORT

per

IL MATTINO

Elezioni Regionali 2020

Lo scenario elettorale in Campania

SETTEMBRE 2020

Metodologia



SOGGETTO REALIZZATORE:	ISTITUTO IXÈ SRL
SOGGETTO ACQUIRENTE:	ARCADIA SRL
METODOLOGIA:	INDAGINE QUANTITATIVA CAMPIONARIA
METODO DI RACCOLTA DATI:	TELEFONO FISSO (CATI), MOBILE (CAMI) E VIA WEB (CAWI)
UNIVERSO:	POPOLAZIONE MAGGIORENNE RESIDENTE IN CAMPANIA
CAMPIONE INTERVISTATO:	RAPPRESENTATIVO (QUOTE CAMPIONARIE E PONDERAZIONE) IN BASE A: GENERE, ETÀ, PROVINCIA DI RESIDENZA, AMPIEZZA COMUNE, VOTATO 2018/2019
DIMENSIONE CAMPIONARIA:	1.000 CASI (MARGINE D'ERRORE MASSIMO $\pm 3,10\%$)
PERIODO DI RILEVAZIONE:	DAL 1 AL 4 SETTEMBRE 2020

Composizione del campione

Genere	
Uomo	48,2
Donna	51,8

Scolarità	
Bassa	19,9
Media	55,5
Alta	24,6

Fascia d'età	
18-24 anni	10,0
25-34 anni	15,0
30-44 anni	16,3
45-54 anni	18,8
55-64 anni	16,6
65 anni e oltre	23,3

Valori %

Composizione del campione

Provincia di residenza

Caserta	15,8
Benevento	4,9
Napoli	52,7
Avellino	7,4
Salerno	19,2

Collocazione politica

Sinistra	11,3
Centro sinistra	18,0
Centro	12,7
Centro destra	13,9
Destra	7,7
Non collocato	36,4

Ampiezza demografica

meno di 5.000 ab.	12,2
5-10.000 ab	10,2
10-30.000 ab.	25,5
30-100.000 ab.	30,9
100-250.000 ab.	4,5
oltre 250.000 ab.	16,7

Valori %

Composizione del campione

Votato Politiche '18	Voti dichiarati	Voti validi
Partito Democratico	8,7	19,2
altri CSx e Sx	2,7	6,0
Lega	8,7	19,2
Forza Italia	6,2	13,7
Fratelli d'Italia	2,6	5,7
M5S	15,3	33,8
altri	1,1	2,4
Astenuti/NR	54,7	

Votato Europee '19	Voti dichiarati	Voti validi
Partito Democratico	8,7	13,2
altri CSx e Sx	4,1	6,2
Lega	2,8	4,2
Forza Italia	12,0	18,2
Fratelli d'Italia	2,3	3,5
M5S	32,6	49,5
altri	3,4	5,2
Astenuti/NR	34,1	

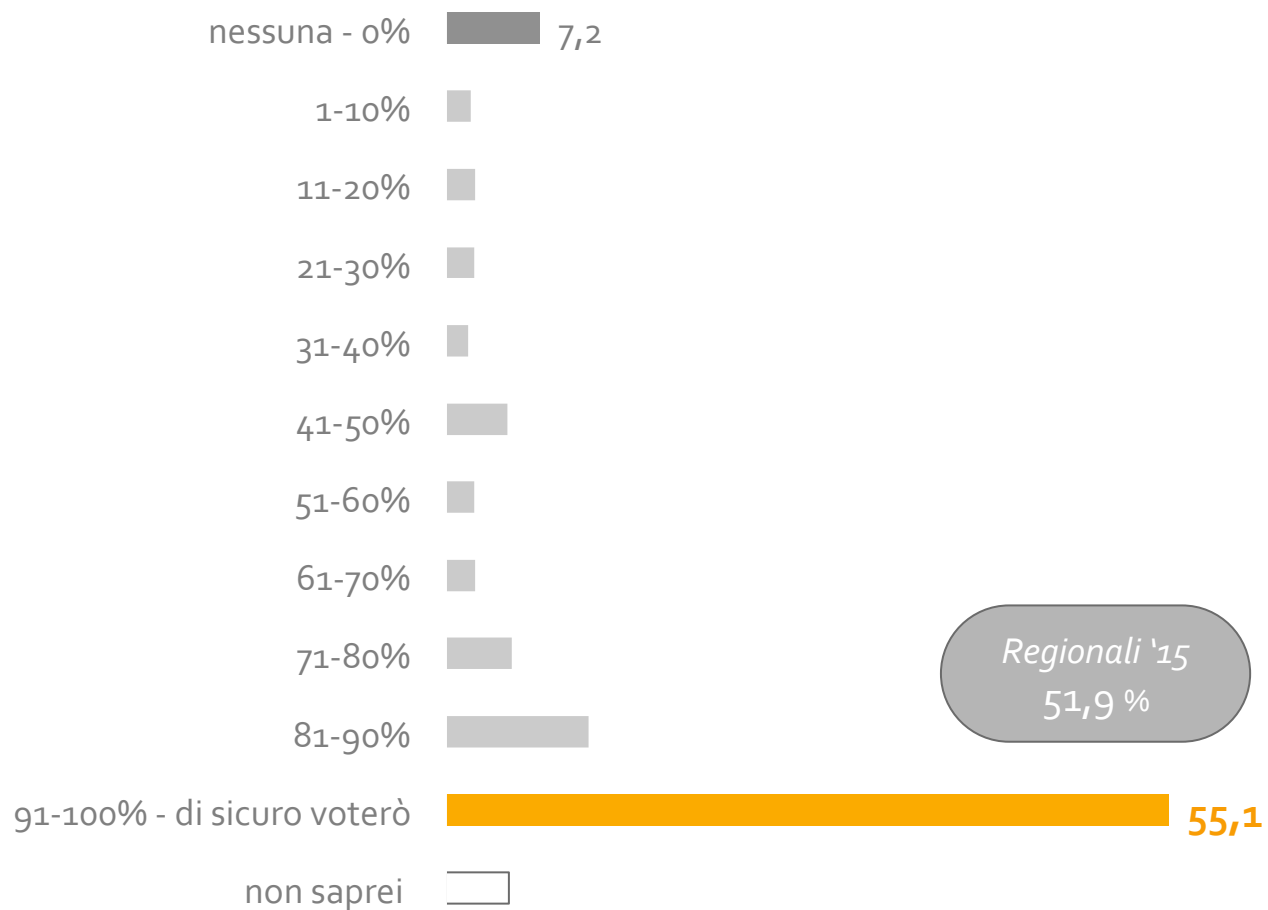
Valori %

ANALISI DEI RISULTATI



La propensione al voto

Il 20 e 21 settembre prossimi in Campania si voterà per eleggere il nuovo Presidente della Regione. Qual è la probabilità che lei vada a votare per le elezioni regionali in Campania?



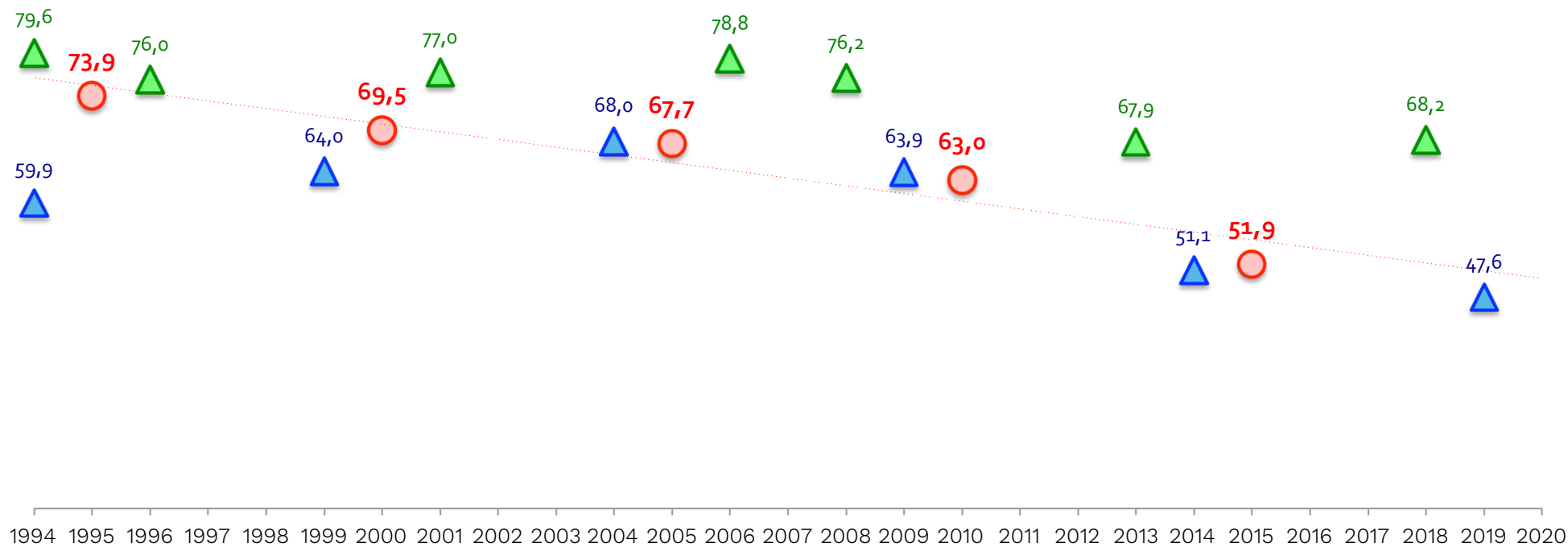
Valori %

Affluenza alle urne – Campania

Serie storica elezioni



Valori %



Fonte: Ministero dell'Interno - Archivio Storico delle Elezioni

Intenzioni di voto – Candidati

Valori %
VOTI VALIDI

Vincenzo DE LUCA candidato del centro sinistra	54,4
Stefano CALDORO candidato del centro destra	26,9
Valeria CIARAMBINO candidato del M5S	15,0
Giuliano GRANATO candidato di Potere al Popolo	1,9
Giuseppe CIRILLO candidato del P. delle Buone Maniere	0,5
Sergio ANGRISANO candidato del Terzo Polo	0,6
Luca SALTALAMACCHIA candidato di Terra	0,7
<i>Indecisi</i>	23,7%

Valori %

Intenzioni di voto – Partiti

Valori %
VOTI VALIDI

	Regionali 2020 STIMA	Europee 2019	Regionali 2015
Partito Democratico	20,6	19,1	19,5
Lista De Luca Presidente	17,3		4,9
Italia Viva	1,5		
altre liste a sostegno di De Luca	7,1	5,9	15,9
TOTALE COALIZIONE DE LUCA	46,5	25,0	40,3
Forza Italia	8,8	13,7	17,8
Lega - Salvini	8,6	19,2	
Fratelli d'Italia	7,8	5,8	5,5
altre liste a sostegno di Caldoro	6,2		16,4
TOTALE COALIZIONE CALDORO	31,4	38,7	39,7
Movimento 5 Stelle	19,4	33,9	17
Altri	2,7	2,4	3

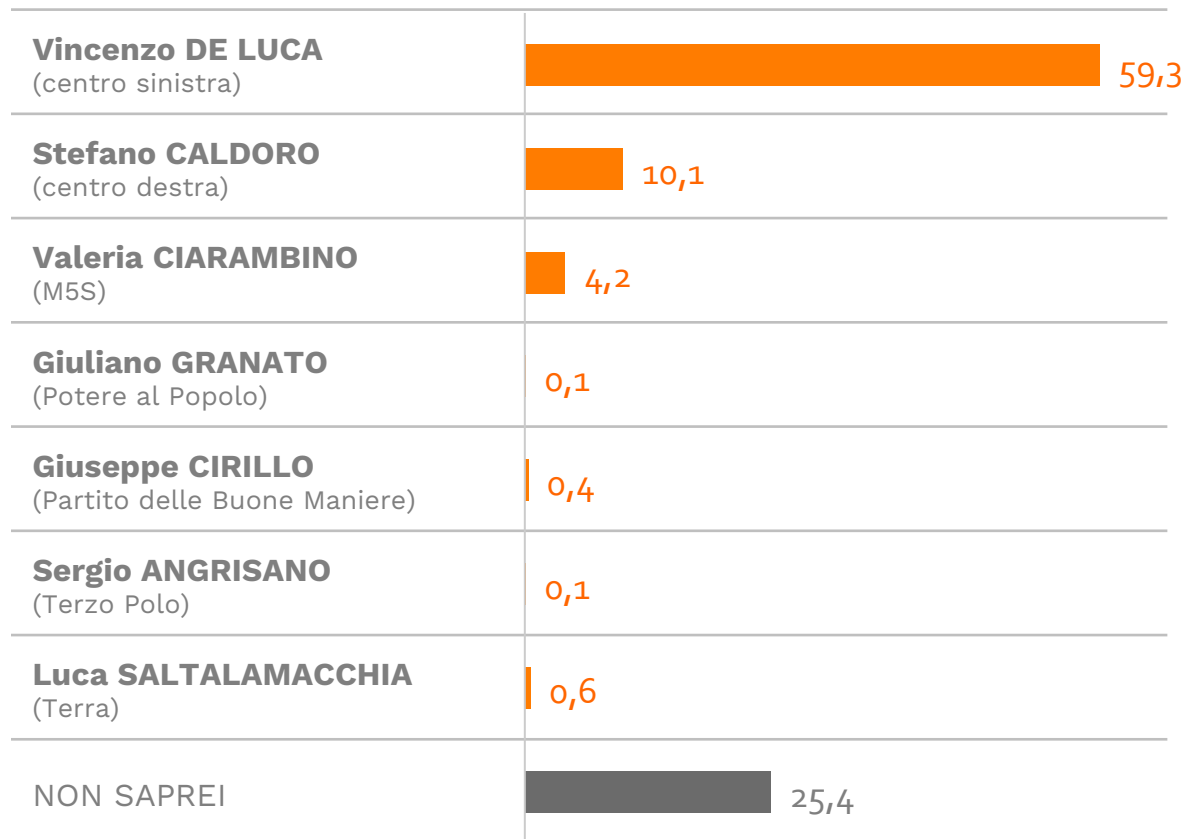
Indecisi: 26,3%

Valori %

Sentiment



E a prescindere dalle sue preferenze, secondo lei il prossimo Presidente della Regione Campania sarà:



Valori %



www.istitutoixe.it | info@istitutoixe.it



[@istitutoixe.it](https://twitter.com/istitutoixe)



[/istitutoixe.it](https://www.facebook.com/istitutoixe)

Alex Buriani

a.buriani@istitutoixe.it

Roberto Weber

r.weber@istitutoixe.it



Grazie per la vostra attenzione