



LABORATORIO DI STUDIO,  
RICERCA E FORMAZIONE

REPORT

# Osservatorio Politico Nazionale

3 OTTOBRE 2023

# Metodologia



SOGGETTO REALIZZATORE:	ISTITUTO IXÈ SRL
METODOLOGIA:	INDAGINE QUANTITATIVA CAMPIONARIA
METODO DI RACCOLTA DATI:	TELEFONO (CATI/CAMI) E WEB (CAWI)
UNIVERSO:	ITALIANI MAGGIORENNI
CAMPIONE INTERVISTATO:	RAPPRESENTATIVO PER GENERE, ETÀ, MACRO-ZONA, AMPIEZZA DEL COMUNE, COMPORTAMENTO DI VOTO PREGRESSO
DIMENSIONE CAMPIONARIA:	1.000 CASI (MARGINE D'ERRORE MASSIMO $\pm 3,10\%$ )
PERIODO DI RILEVAZIONE:	DAL 27 SETTEMBRE AL 3 OTTOBRE 2023

# FIDUCIA NELLE ISTITUZIONI

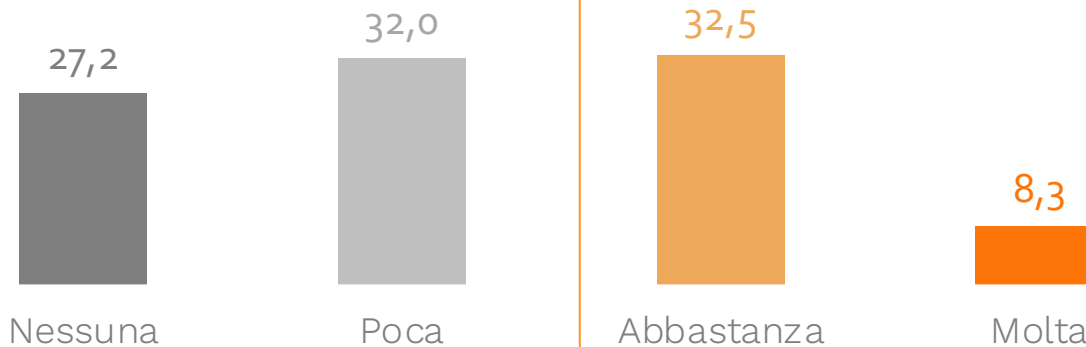
---



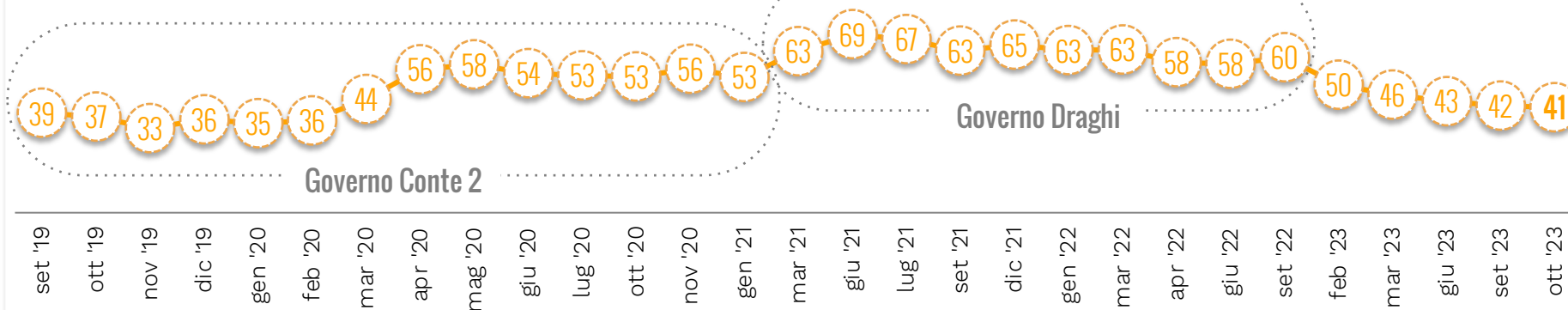
# Fiducia nel Governo

Quanta fiducia ha nel Governo Meloni?

Valori % - Riportati a 100 al netto dei "non sa" (3%)



## Serie storica (% molta + abbastanza fiducia)



# Fiducia nel Governo

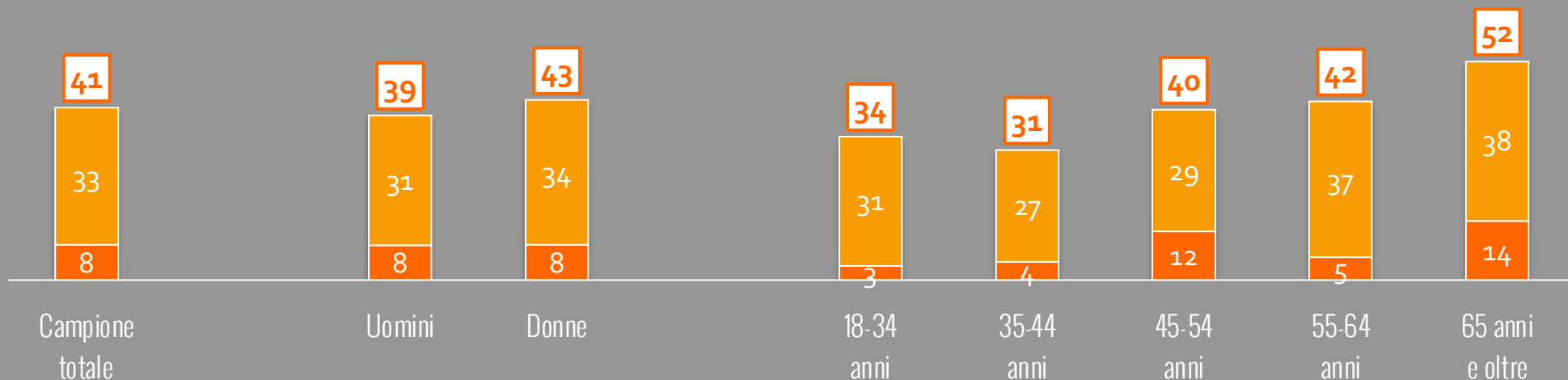
Quanta fiducia ha nel Governo Meloni?

DETTAGLIO PER GENERE ED ETÀ

■ Molta

■ Abbastanza

■ Σ FIDUCIA

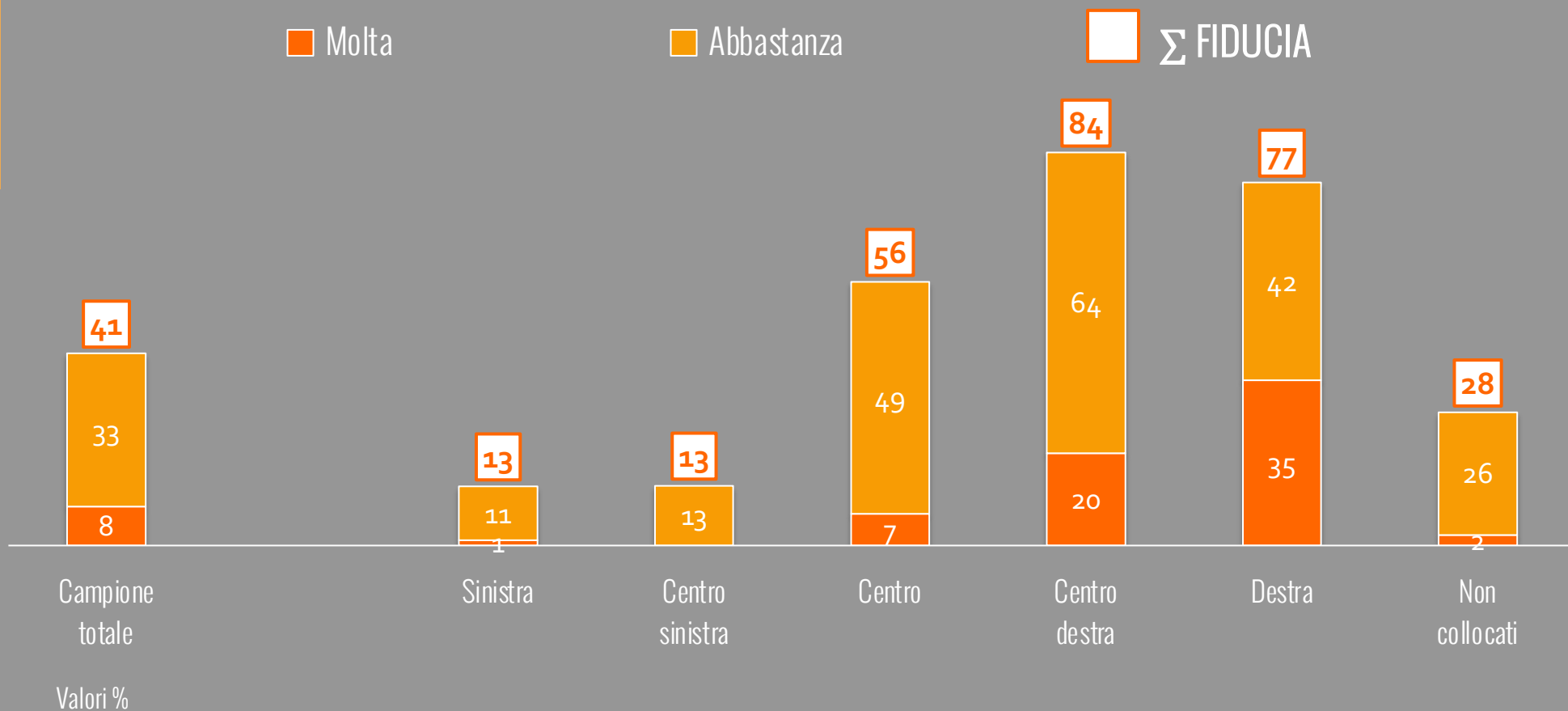


Valori %

# Fiducia nel Governo

Quanta fiducia ha nel Governo Meloni?

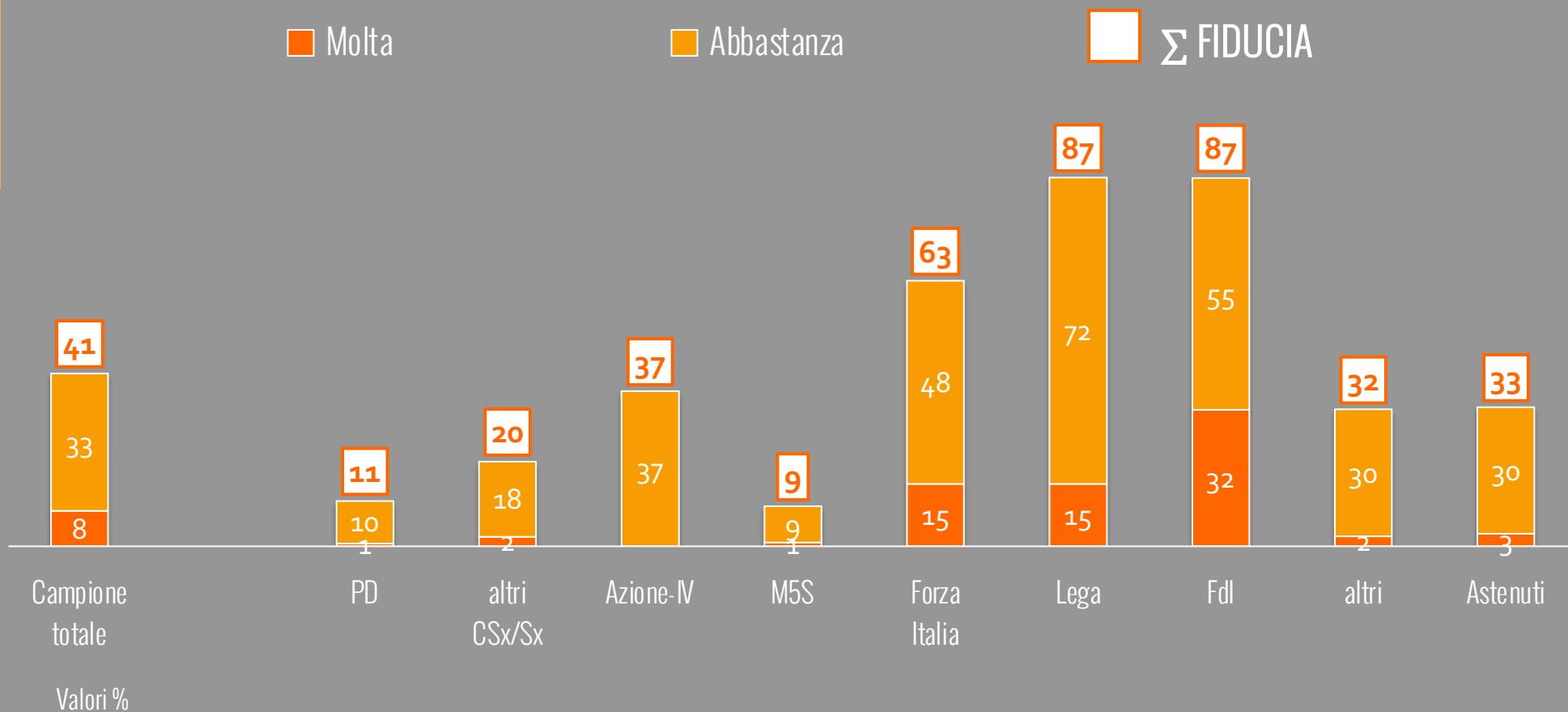
DETTAGLIO PER COLLOCAZIONE POLITICA



# Fiducia nel Governo

Quanta fiducia ha nel Governo Meloni?

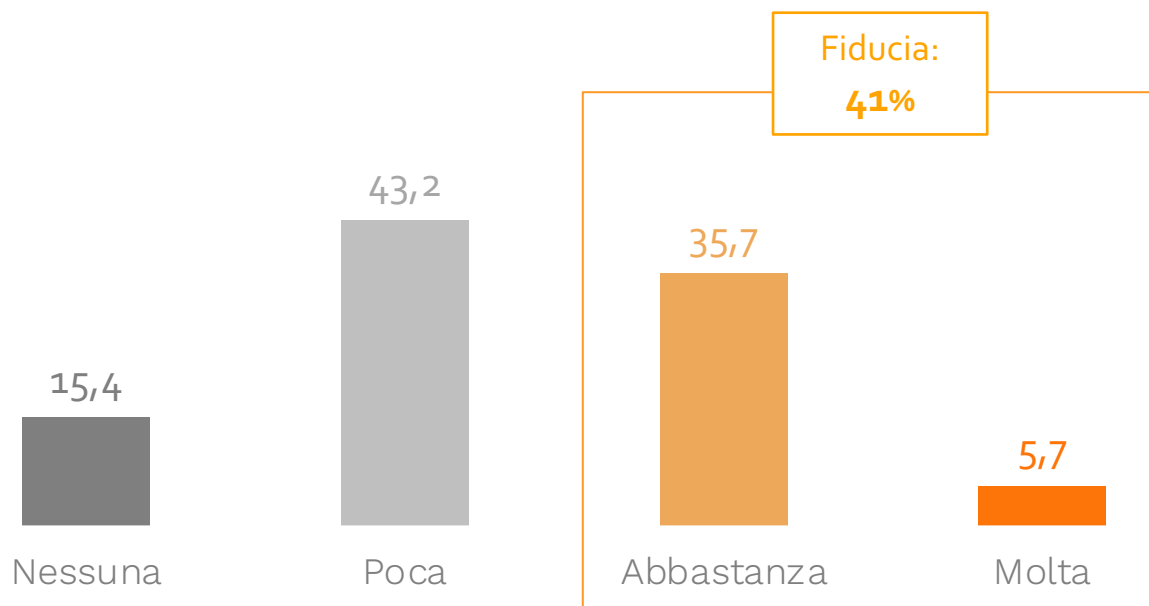
DETTAGLIO PER VOTATO 2022



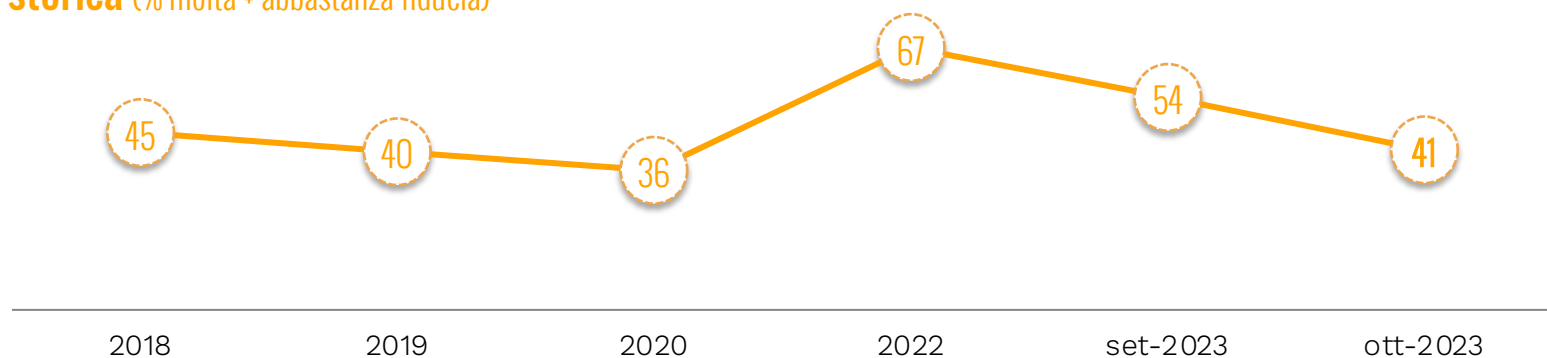
# Fiducia nell'Europa

Quanta fiducia ha nell'Unione Europea?

Valori % - Riportati a 100 al netto dei "non sa" (1%)



**Serie storica** (% molta + abbastanza fiducia)





# Fiducia nell'Europa

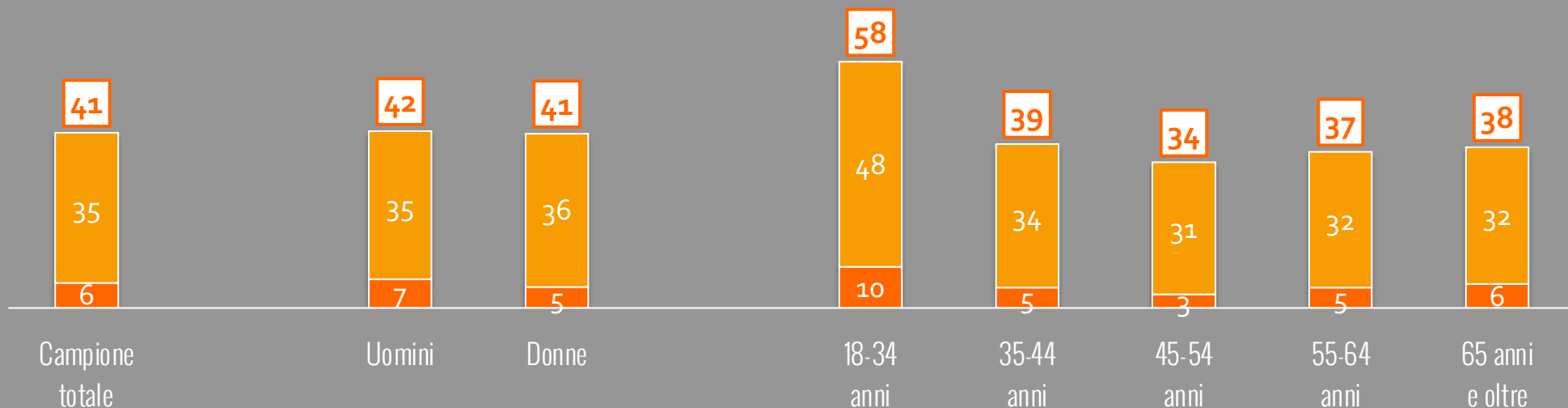
Quanta fiducia ha nell'Unione Europea?

DETTAGLIO PER GENERE ED ETÀ

■ Molta

■ Abbastanza

■ Σ FIDUCIA

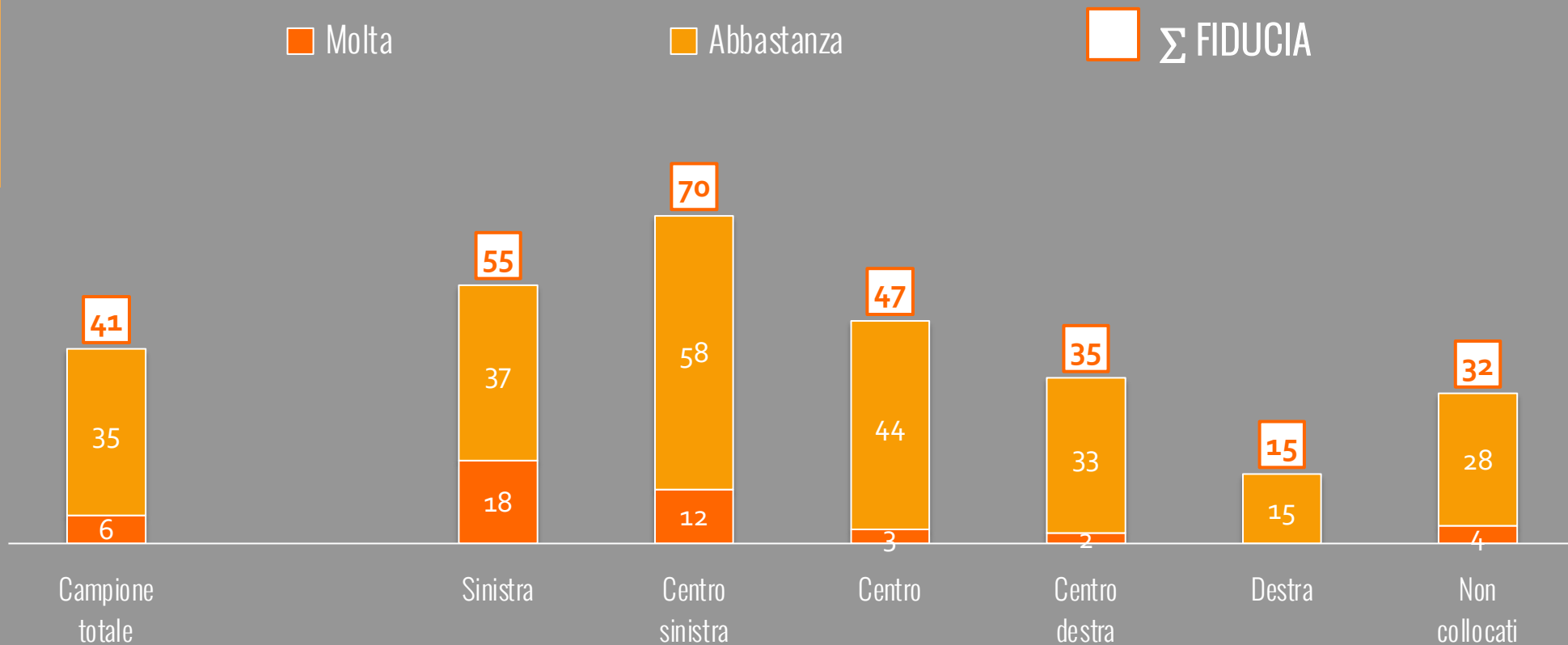


Valori %

# Fiducia nell'Europa

Quanta fiducia ha nell'Unione Europea?

DETTAGLIO PER COLLOCAZIONE POLITICA

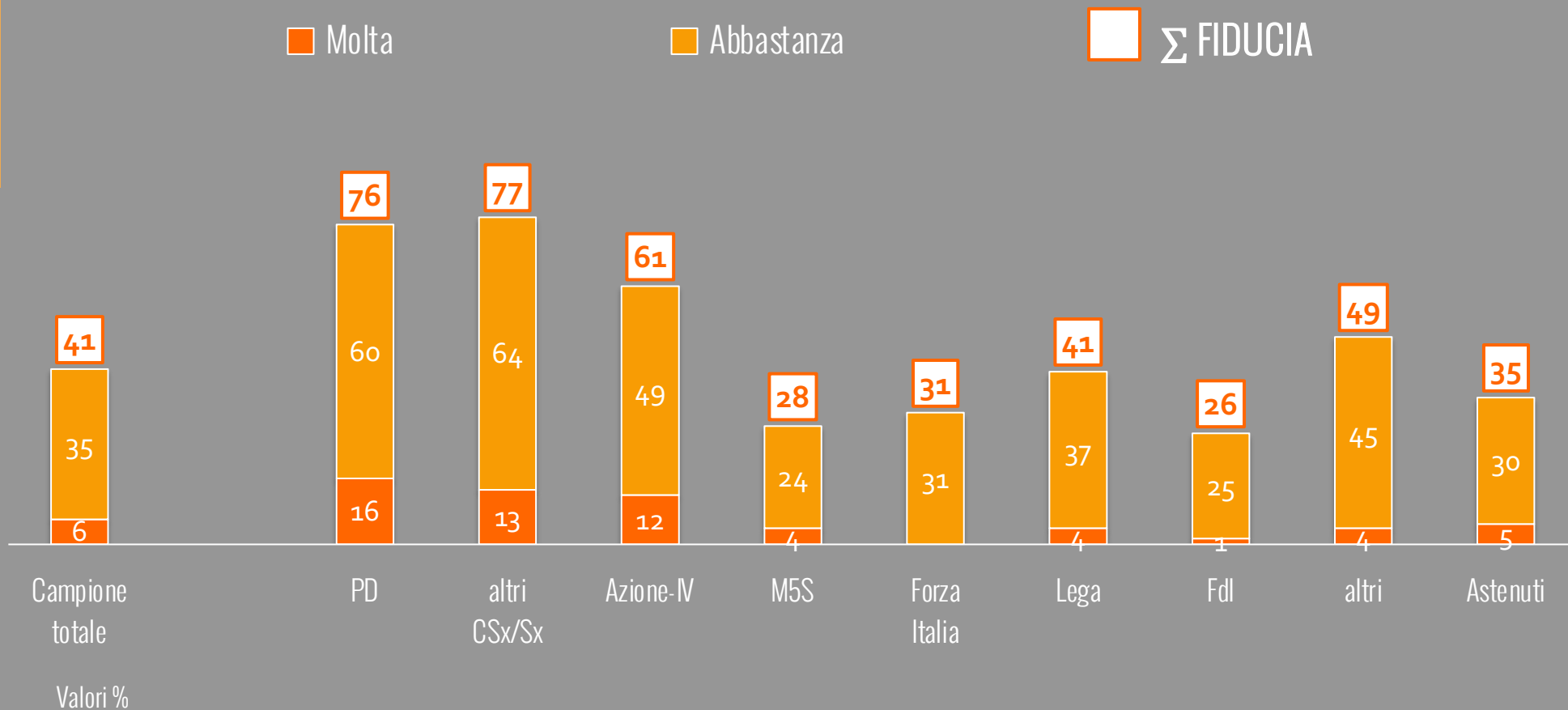


Valori %

# Fiducia nell'Europa

Quanta fiducia ha nell'Unione Europea?

DETTAGLIO PER VOTATO 2022



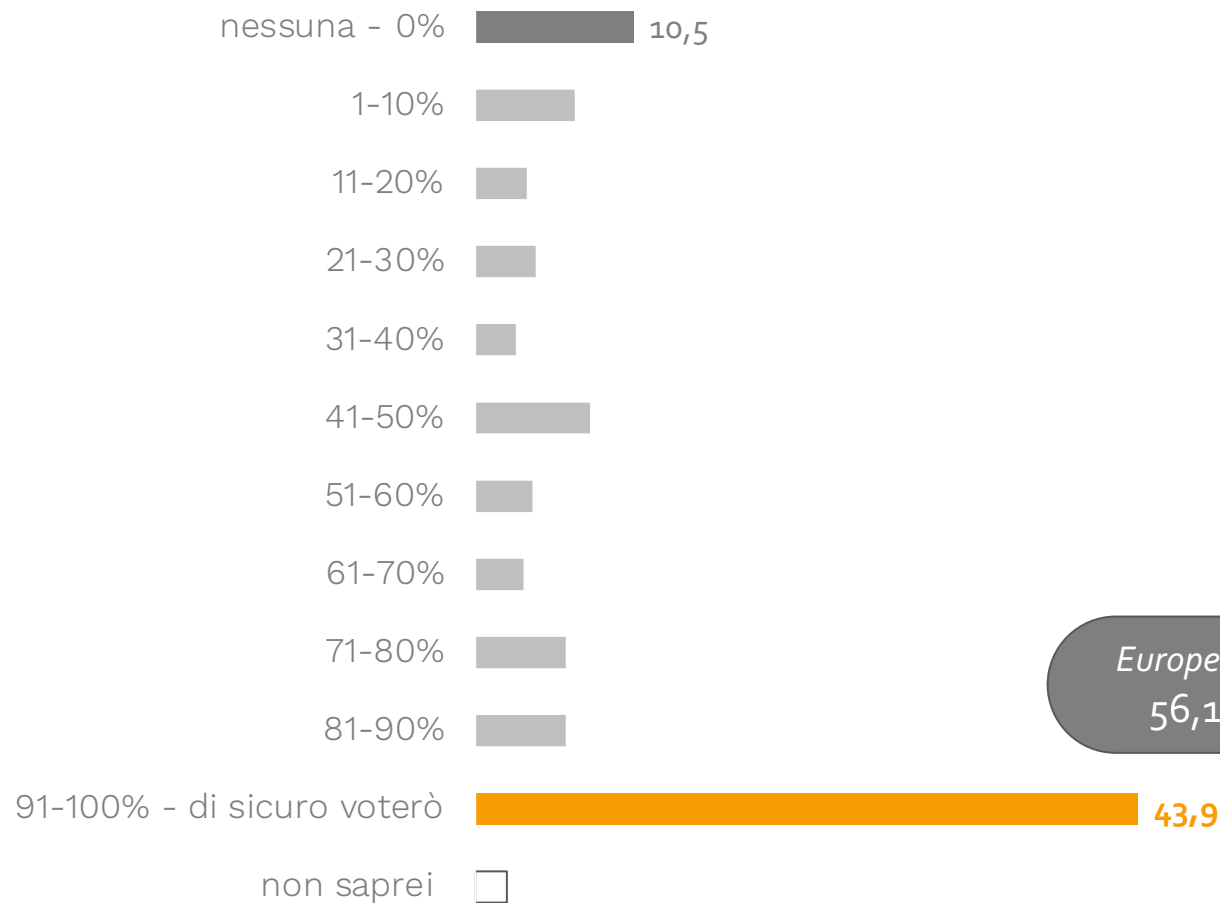
# INTENZIONI DI VOTO

---



# La propensione al voto

L'anno prossimo si voterà per le elezioni europee. Qual è la probabilità che alle prossime elezioni europee lei vada a votare?

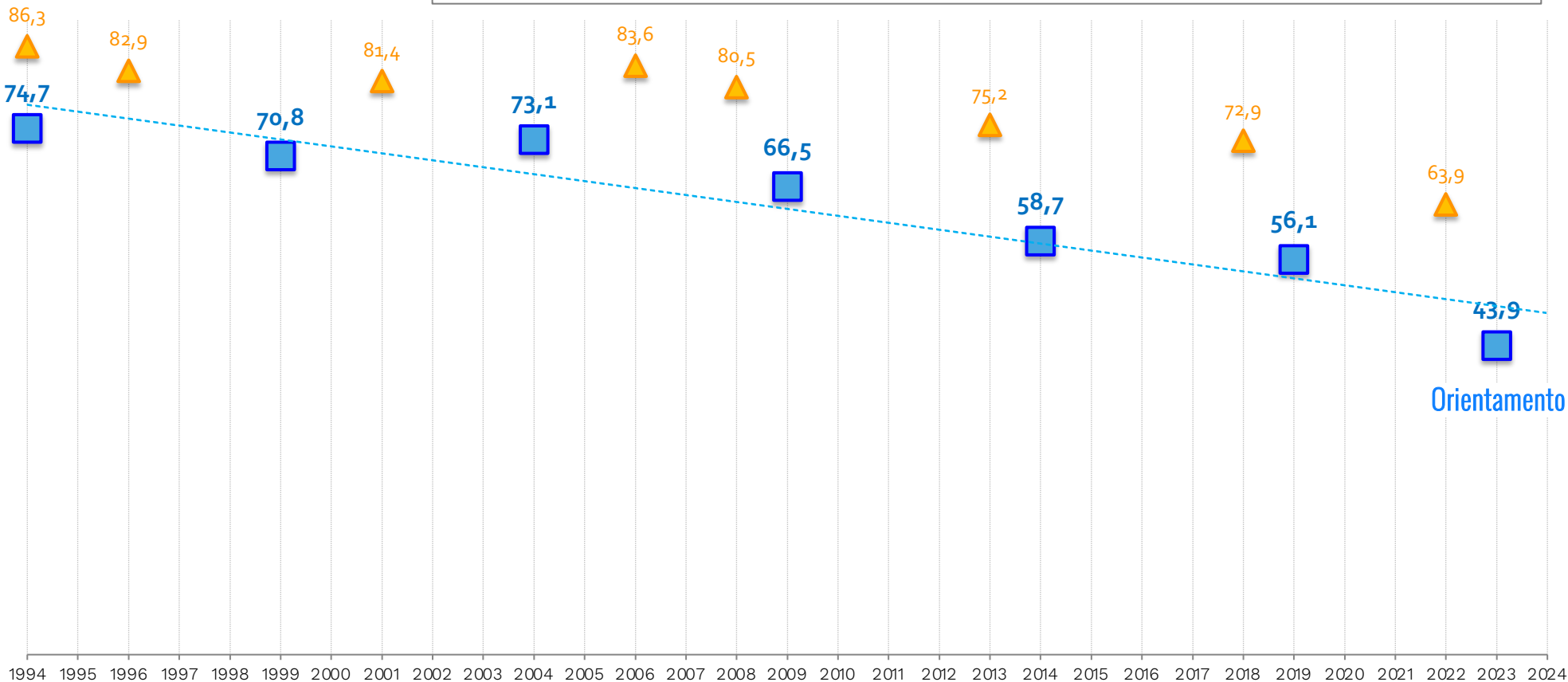


Valori %

# Affluenza alle urne

Serie storica elezioni

Valori %



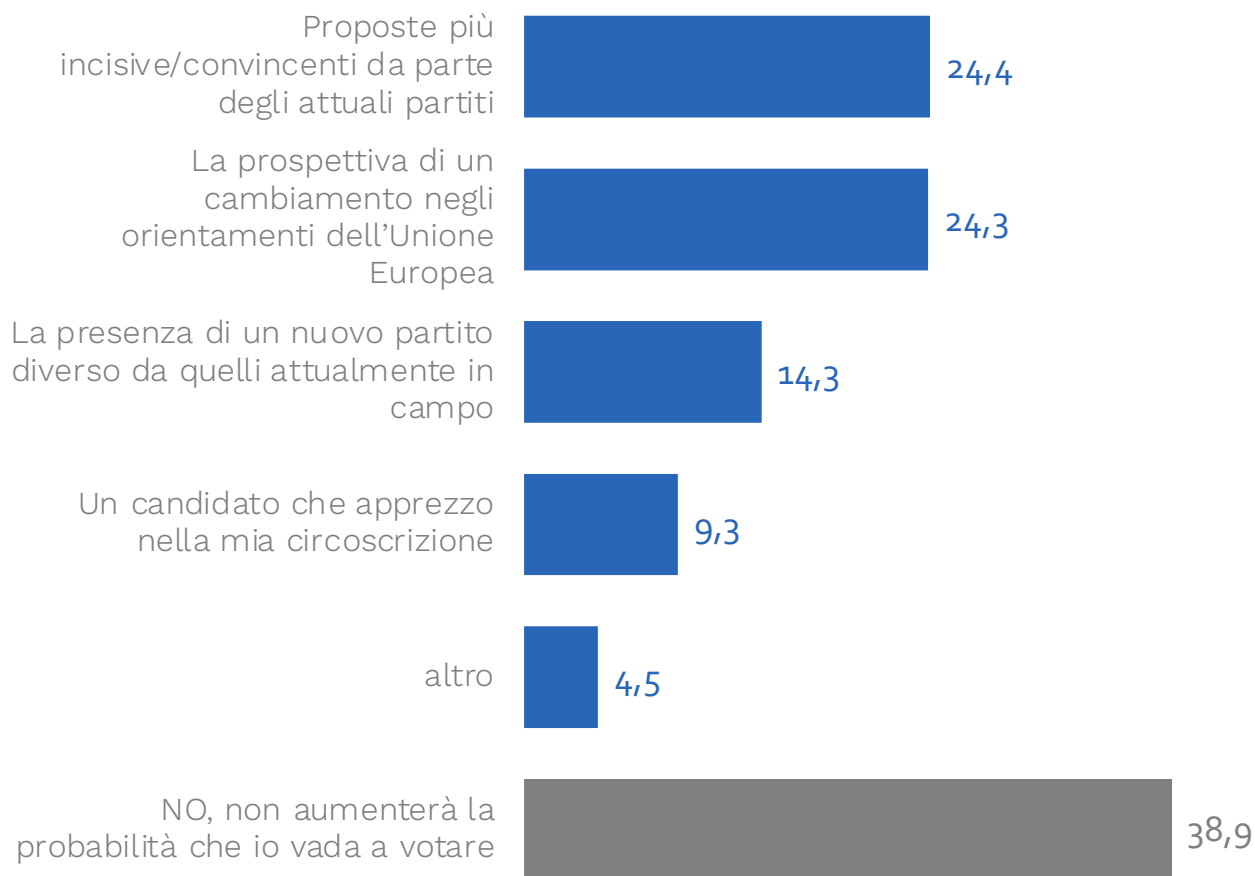
Fonte: Ministero dell'Interno - Archivio Storico delle Elezioni

# Recupero degli astenuti

(Se probabilità di voto <50%)  
Pensa che da qui alle elezioni  
europee della prossima  
primavera potrebbe  
aumentare la sua probabilità  
di andare a votare?

(SE SI') Cosa potrebbe  
convincerla ad andare a  
votare?

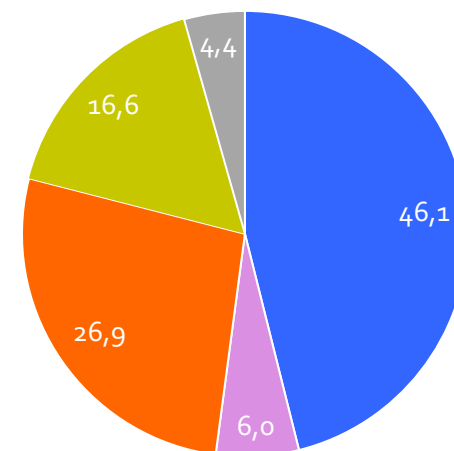
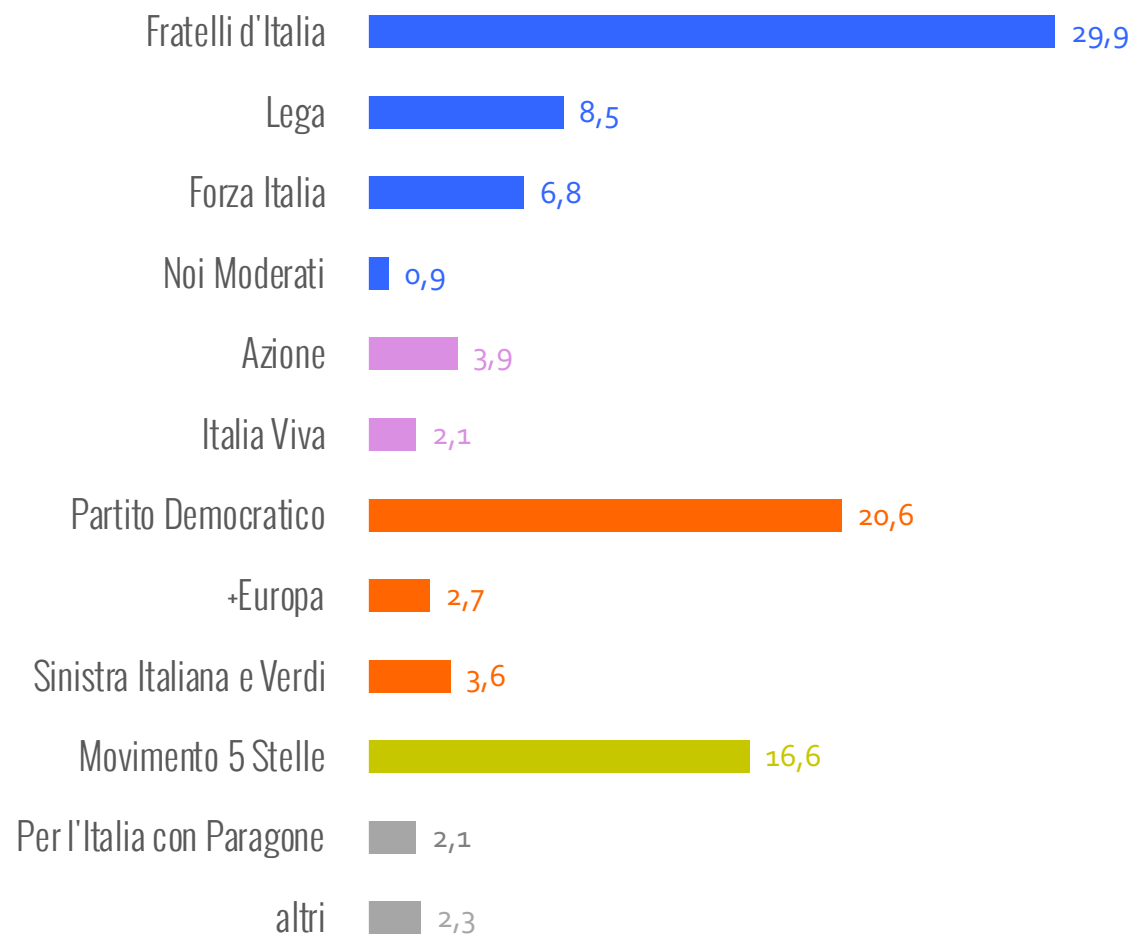
Possibili più risposte



Valori %

# Intenzioni di voto

Valori %  
VOTI VALIDI



Indecisi: 41,8%



# Intenzioni di voto

Valori %  
VOTI VALIDI

	<b>Stima 3/10/2023</b>	Stima 14/9/2023	Stima 19/6/2023	Stima 30/3/2023	Stima 20/3/2023	Stima 21/2/2023	Stima Dicembre 2022	Elezioni Politiche 25/9/22
Fratelli d'Italia	<b>29,9</b>	30,4	30,2	28,9	28,6	31,1	30,3	26,0
Partito Democratico	<b>20,6</b>	20,8	20,3	21,1	20,1	16,9	15,5	19,1
Movimento 5 Stelle	<b>16,6</b>	17,1	16,6	15,5	16,2	17,2	18,1	15,4
Lega	<b>8,5</b>	7,4	8,3	8,1	8,0	7,6	9,1	8,8
Forza Italia	<b>6,8</b>	5,9	7,0	6,8	6,2	6,7	6,9	8,1
Sinistra Italiana e Verdi	<b>3,6</b>	4,4	4,1	3,9	4,6	4,2	4,3	3,6
Azione	<b>3,9</b>	3,6	3,1	6,7	7,0	6,6	7,7	7,8
Italia Viva	<b>2,1</b>	2,7	2,2					
Per l'Italia con Paragone	<b>2,1</b>	2,0	1,7	1,6	2,0	1,8	2,3	1,9
+Europa	<b>2,7</b>	1,8	2,3	1,9	2,0	2,1	2,6	2,8
Noi Moderati	<b>0,9</b>	1,4	0,9	1,0	0,9	0,9	1,0	0,9
altri	<b>2,3</b>	2,5	3,3	4,5	4,4	4,9	2,2	5,6



[www.istitutoixe.it](http://www.istitutoixe.it) | [info@istitutoixe.it](mailto:info@istitutoixe.it)



[@istitutoixe.it](https://twitter.com/istitutoixe)



[/istitutoixe.it](https://www.facebook.com/istitutoixe)

**Roberto Weber**

[r.weber@istitutoixe.it](mailto:r.weber@istitutoixe.it)

**Alex Buriani**

[a.buriani@istitutoixe.it](mailto:a.buriani@istitutoixe.it)

A grey silhouette of a city skyline with various buildings, domes, and towers.

Grazie per la vostra attenzione