



LABORATORIO DI STUDIO,  
RICERCA E FORMAZIONE

REPORT

# Osservatorio Politico Nazionale

23 FEBBRAIO 2026

# Metodologia



SOGGETTO REALIZZATORE:	ISTITUTO IXÈ SRL
METODOLOGIA:	INDAGINE QUANTITATIVA CAMPIONARIA
METODO DI RACCOLTA DATI:	TELEFONO (CATI/CAMI) E WEB (CAWI)
UNIVERSO:	ITALIANI MAGGIORENNI
CAMPIONE INTERVISTATO:	RAPPRESENTATIVO PER GENERE, ETÀ, MACRO-ZONA, AMPIEZZA DEL COMUNE, COMPORTAMENTO DI VOTO PREGRESSO
DIMENSIONE CAMPIONARIA:	1.200 CASI (MARGINE D'ERRORE MASSIMO $\pm 2,83\%$ )
PERIODO DI RILEVAZIONE:	DAL 17 AL 23 FEBBRAIO 2026

# LE PREOCCUPAZIONI DEGLI ITALIANI

---



# Le preoccupazioni

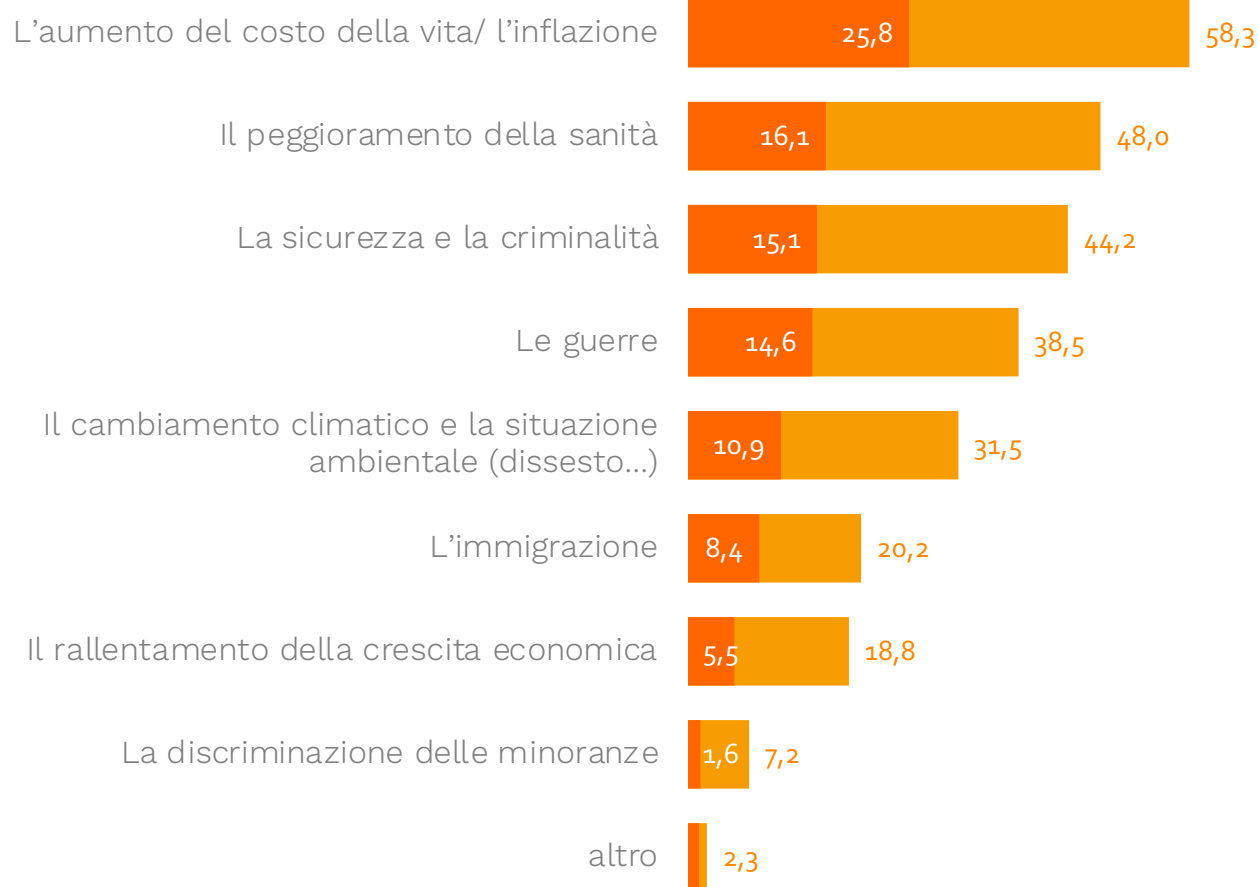
Tra i seguenti temi, quali sono quelli che in questo momento preoccupano maggiormente?

Possibili 3 risposte

■ Prima citazione

■ Totale citazioni

Valori %



# Le preoccupazioni

Tra i seguenti temi, quali sono quelli che in questo momento la preoccupano maggiormente?

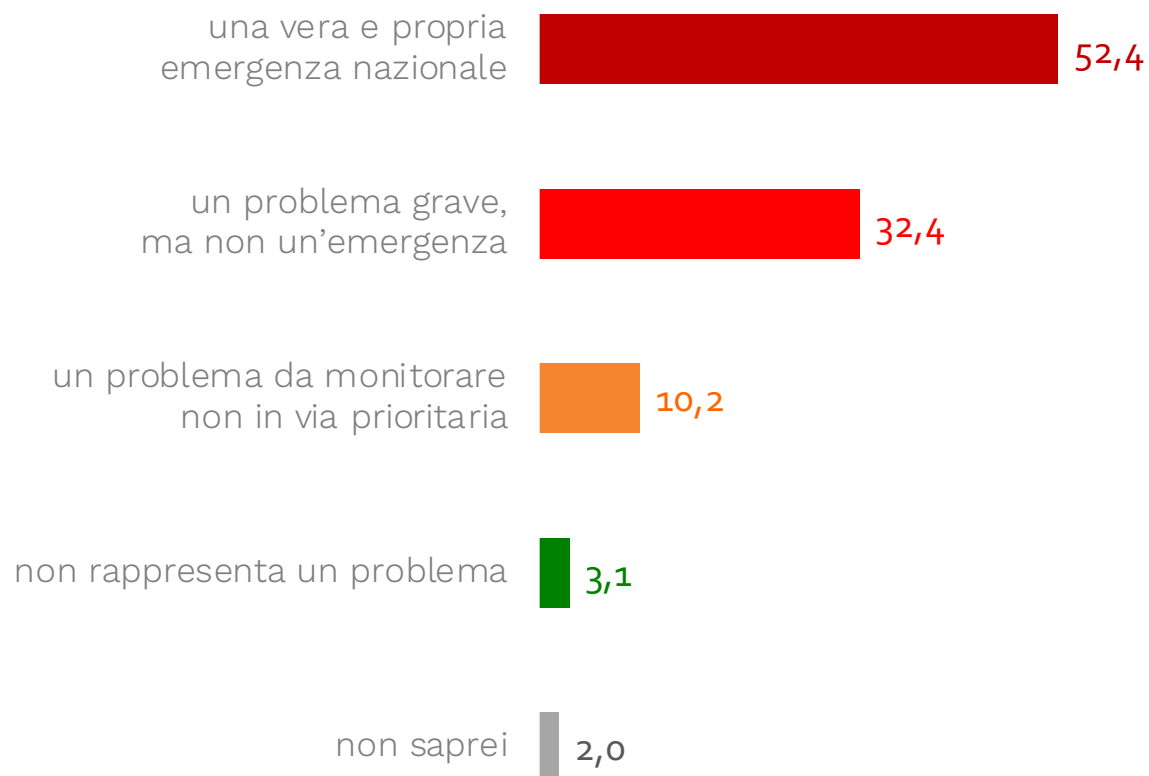
Dettaglio per collocazione politica

Valori %

	Campione totale	Sinistra	Centro sinistra	Centro	Centro destra	Destra	Non collocati
L'aumento del costo della vita/ l'inflazione	58	54	62	54	58	62	59
Il peggioramento della sanità	48	66	53	47	40	31	47
La sicurezza e la criminalità	44	23	32	49	65	63	43
Le guerre	39	55	40	46	25	14	42
Il cambiamento climatico e la situazione ambientale	32	42	34	37	28	15	30
L'immigrazione	20	5	5	15	33	52	21
Il rallentamento della crescita economica	19	15	29	17	14	13	20
La discriminazione delle minoranze	7	11	15	8	4	5	4
altro	2	5	1	2	2	1	3

# Femminicidi - Percezione del problema

Un tema sempre più centrale e discusso in Italia è quello della violenza contro le donne e femminicidi. Lei ritiene che si tratti di:

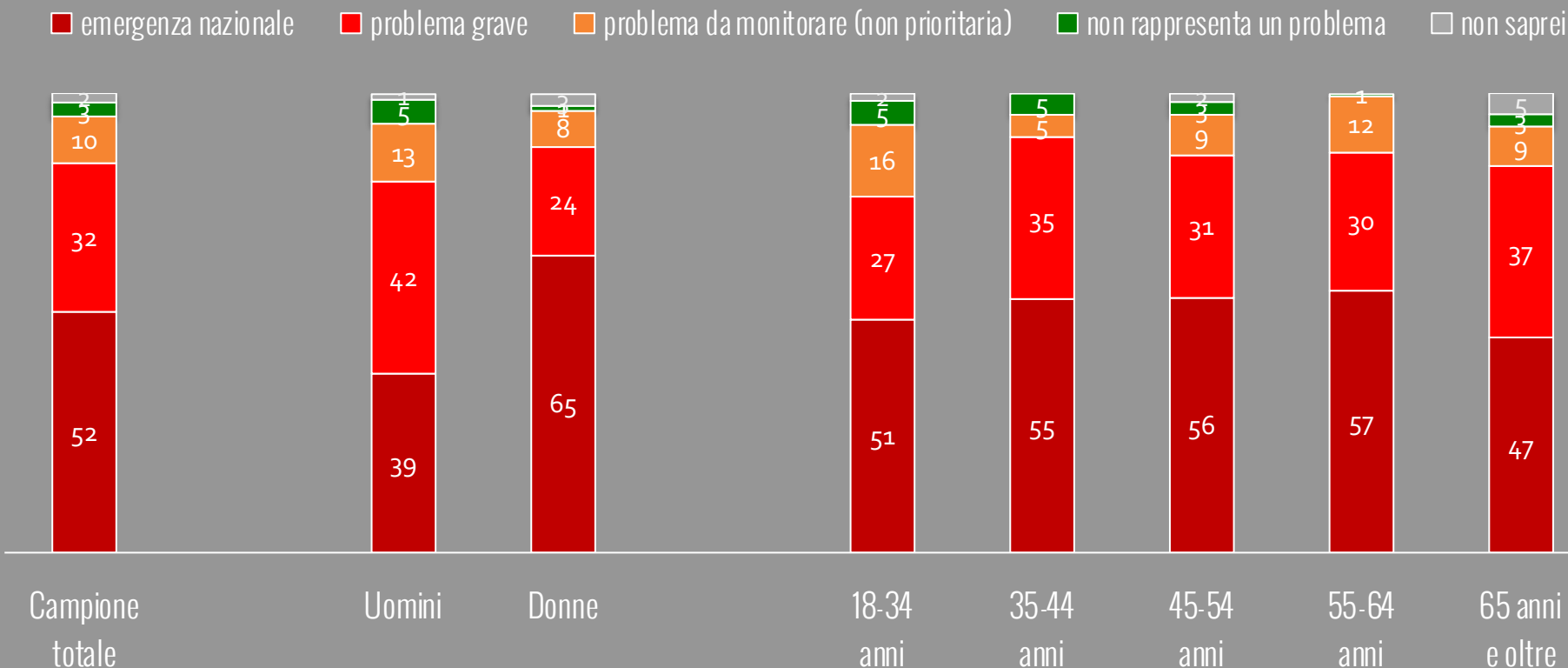


Valori %

# Femminicidi - Percezione del problema

...violenza contro le donne e femminicidi. Lei ritiene che si tratti di:

Dettaglio per genere e fascia d'età



Valori %

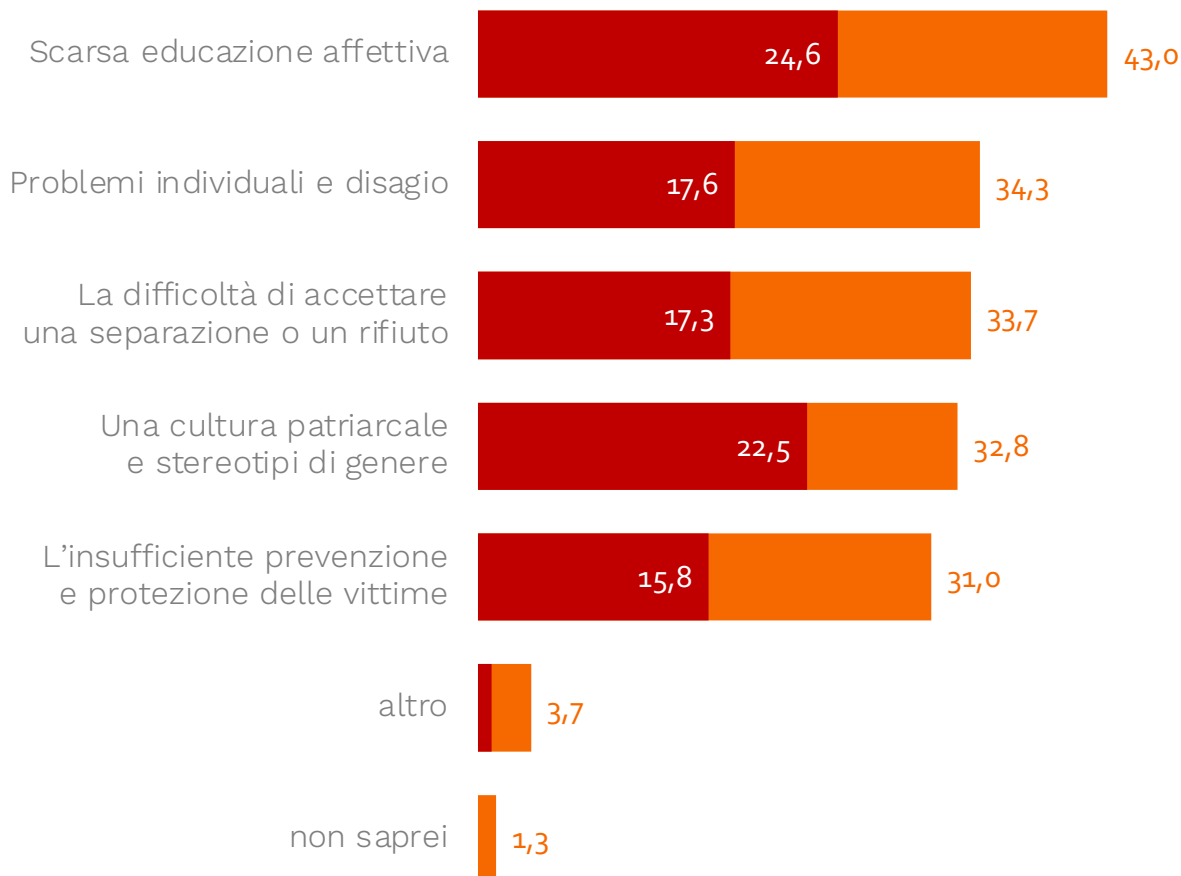
# Femminicidi - Cause del fenomeno

Secondo lei quali sono le cause principali di questo fenomeno?

Possibili 2 risposte

■ Prima citazione

■ Totale citazioni



Valori %

# L'UNIONE EUROPEA

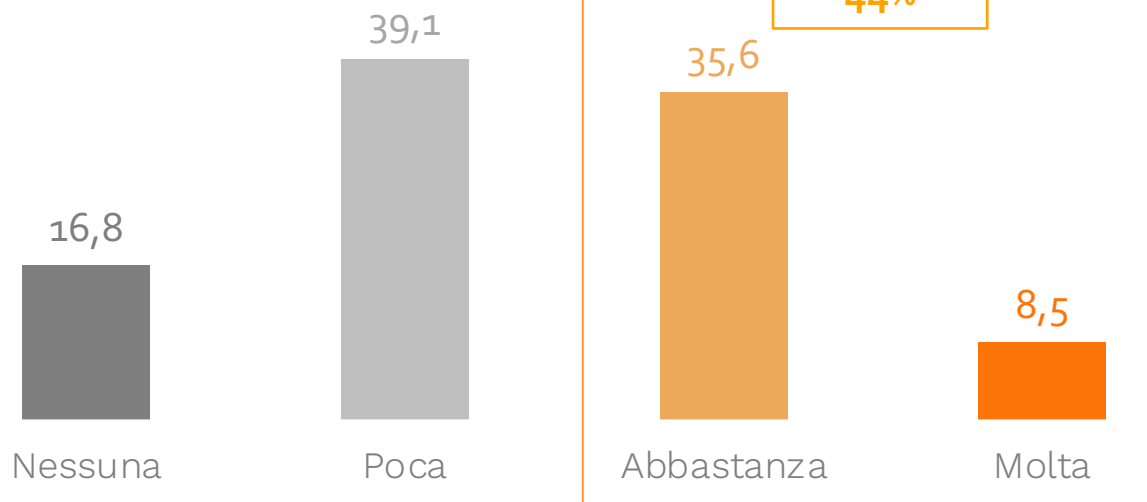
---



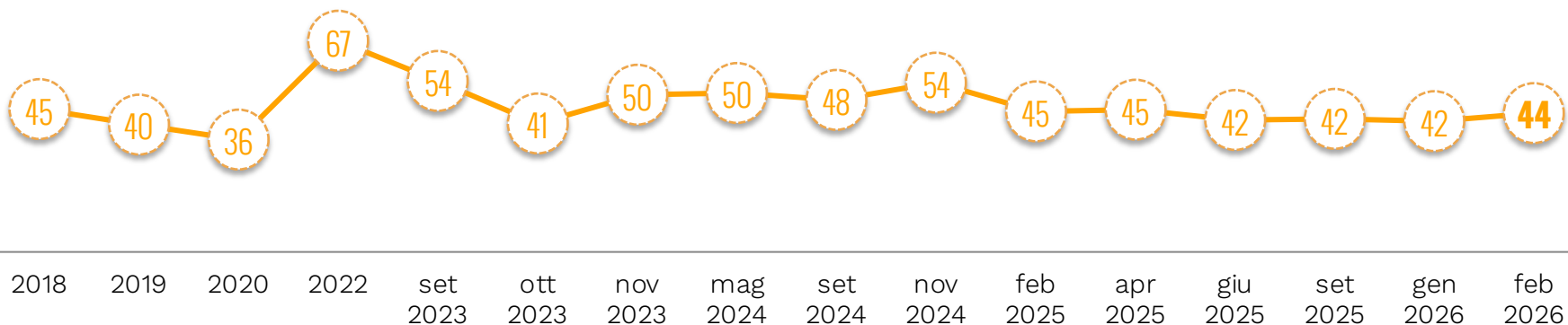
# Fiducia nell'Europa

Quanta fiducia ha nell'Unione Europea?

Valori % - Riportati a 100 al netto dei "non sa" (1%)



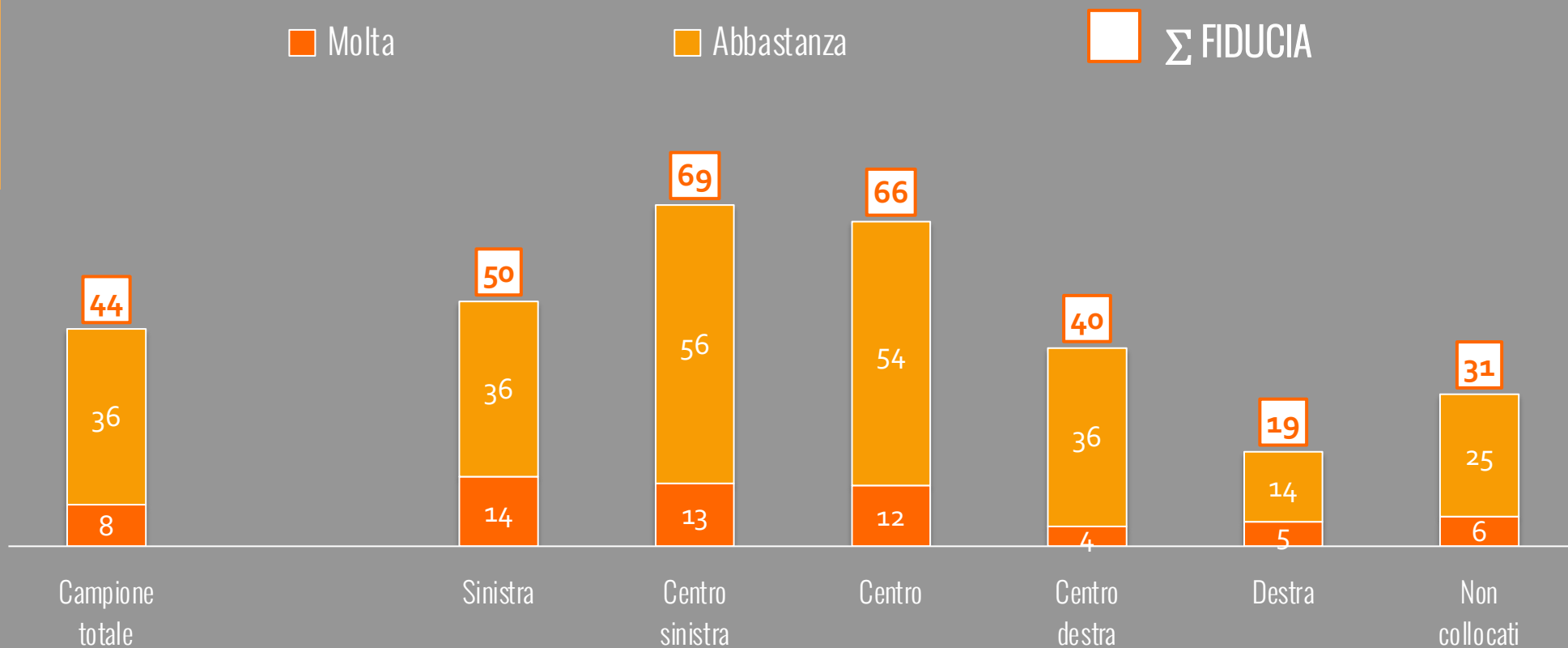
## Serie storica (% molta + abbastanza fiducia)



# Fiducia nell'Europa

Quanta fiducia ha nell'Unione Europea?

Dettaglio per collocazione politica

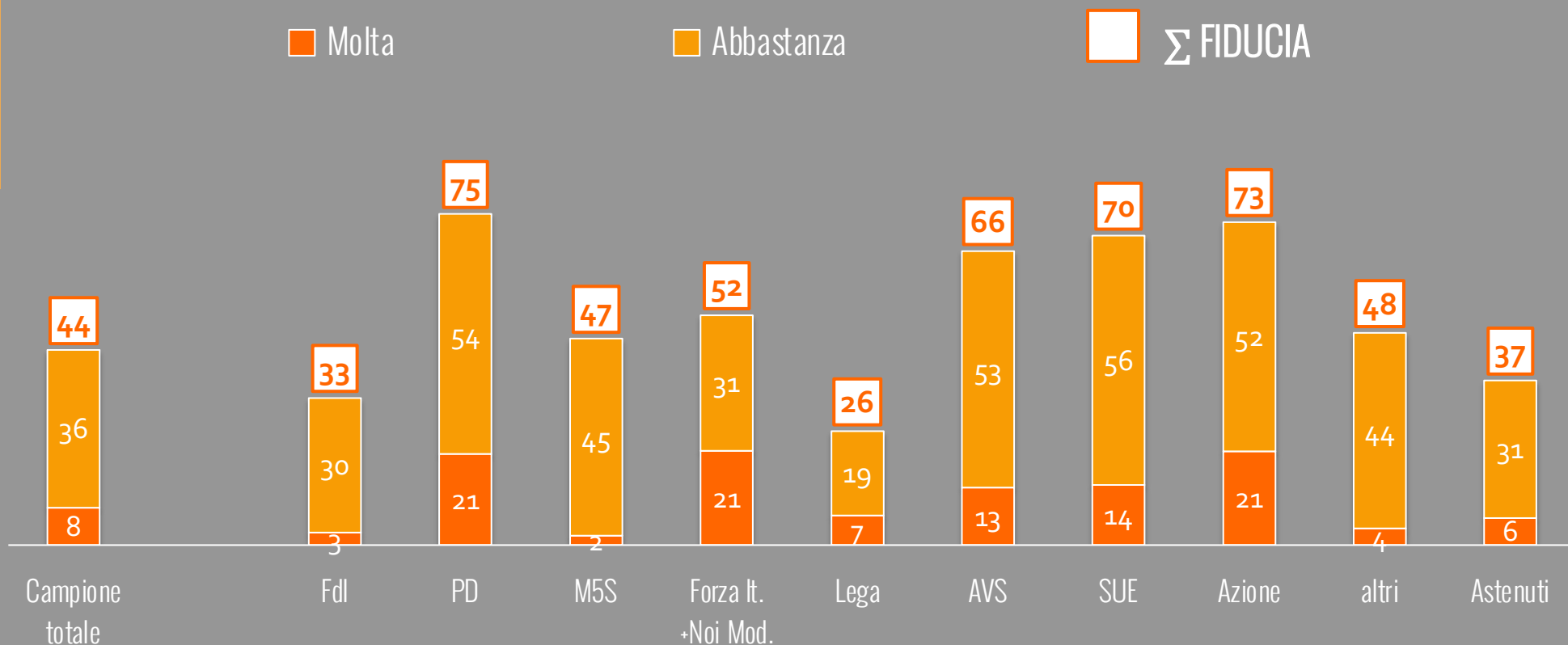


Valori %

# Fiducia nell'Europa

Quanta fiducia ha nell'Unione Europea?

Dettaglio per votato Europee 2024

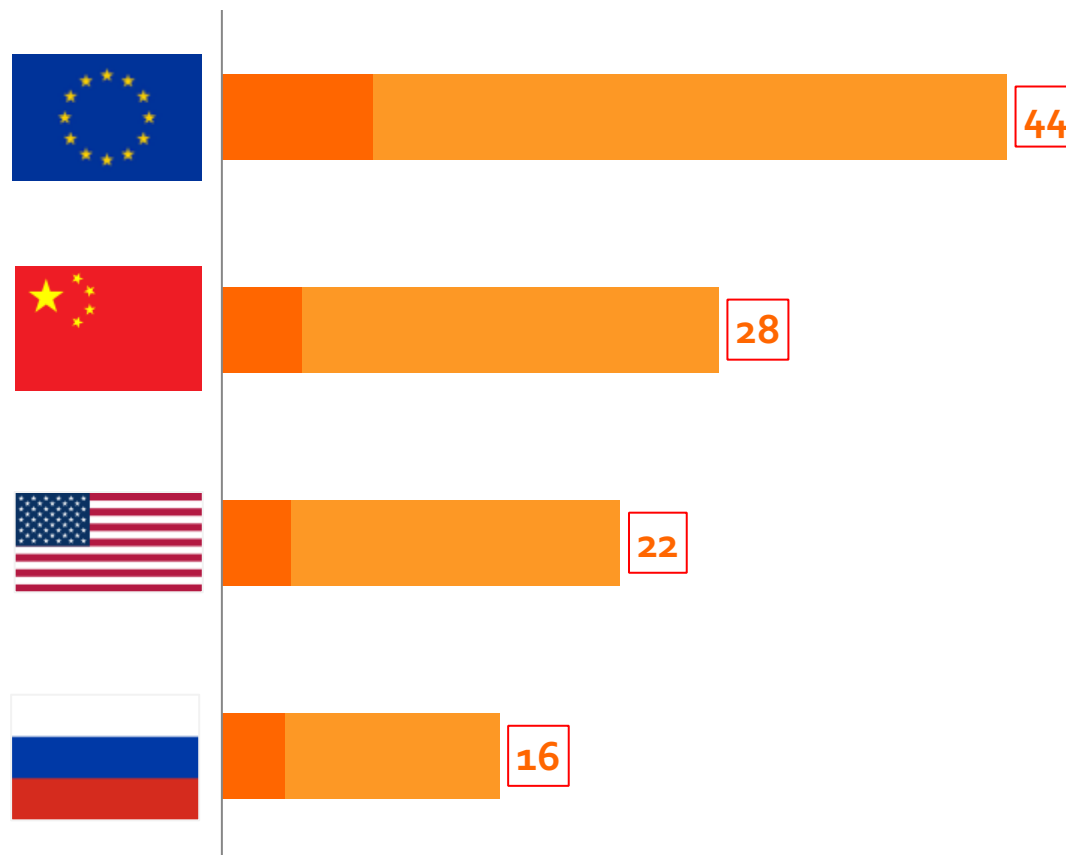


Valori %

# Confronto con i principali attori internazionali

Potrebbe indicare qual è il suo grado di fiducia in ciascuno dei seguenti Paesi?

- Molta
- Abbastanza
- $\Sigma$  FIDUCIA

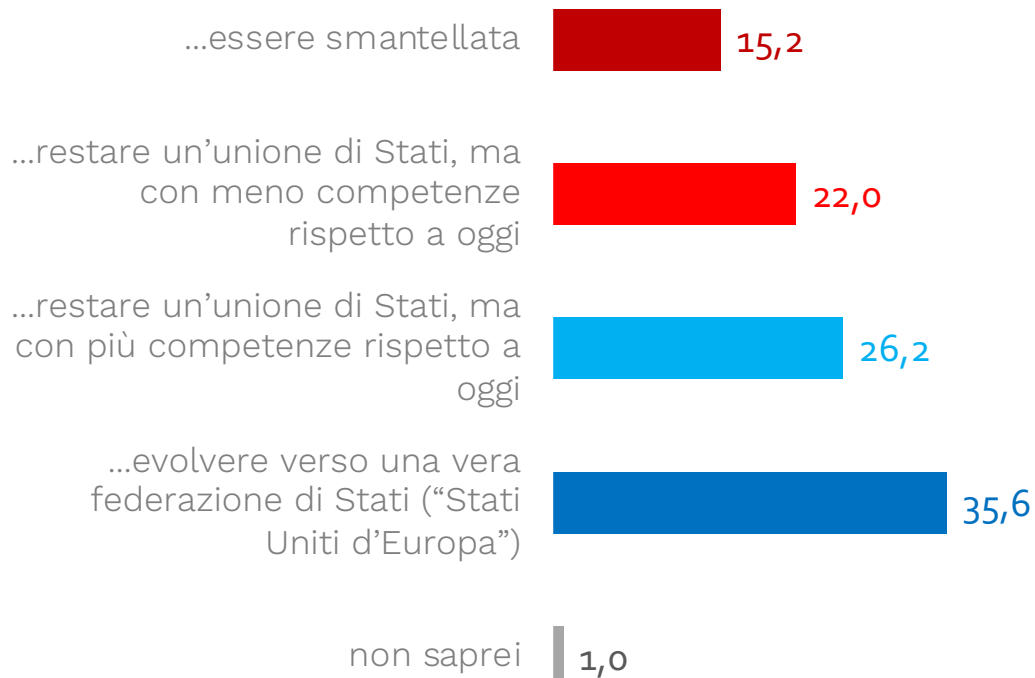


Valori % - Riportati a 100 al netto dei «non saprei»

# Il futuro dell'Europa

Pensando al futuro dell'Unione Europea, quale di queste posizioni è più vicina alla sua opinione?

L'Unione Europea dovrebbe...



Valori %

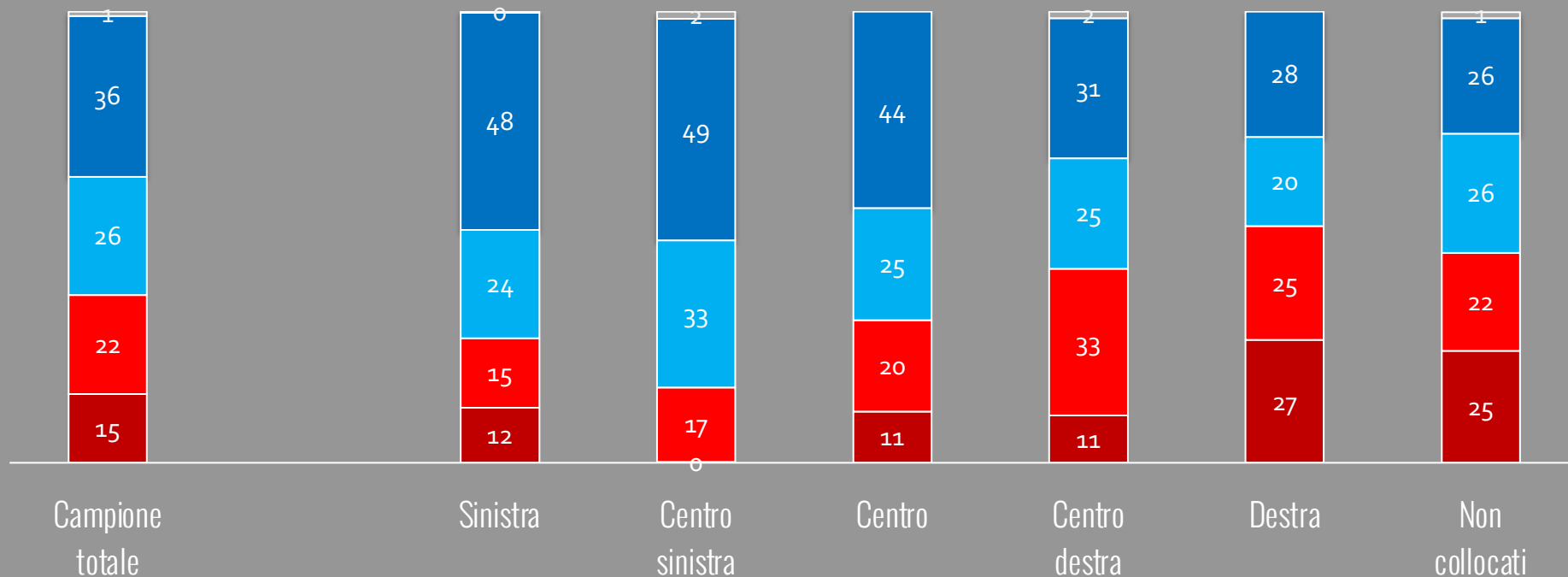
# Il futuro dell'Europa

Pensando al futuro dell'Unione Europea, quale di queste posizioni è più vicina alla sua opinione?

Dettaglio per collocazione politica

L'Unione Europea dovrebbe...

■ ...essere smatellata ■ ...restare un'unione (ma meno competenze) ■ ...restare un'unione (ma più competenze) ■ ...evolvere verso una federazione □ non saprei



Valori %

# LA GEO- POLITICA

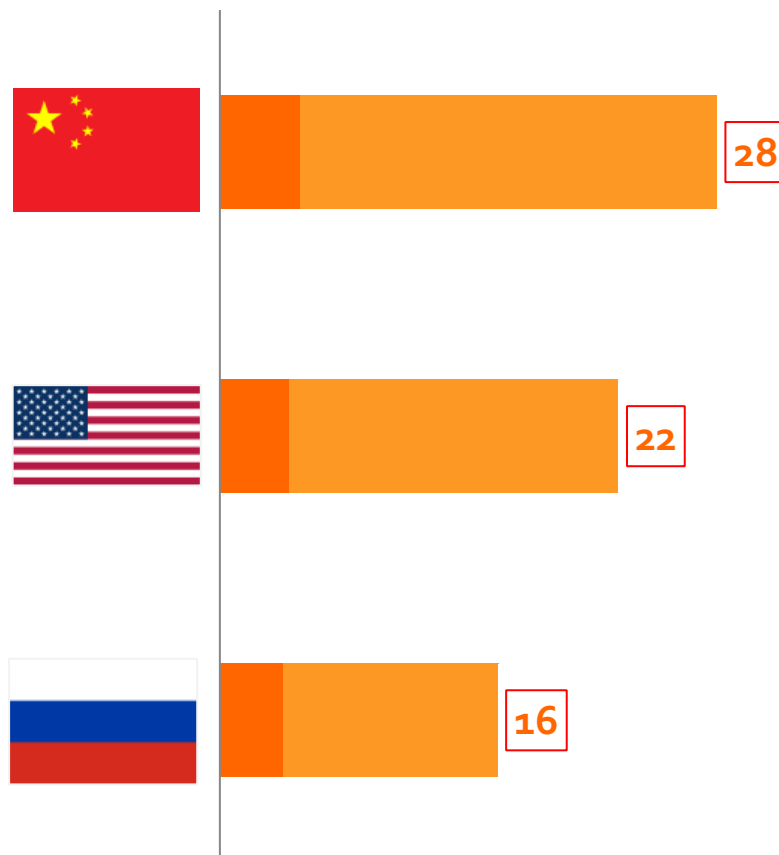
---



# Fiducia negli attori internazionali

Potrebbe indicare qual è il suo grado di fiducia in ciascuno dei seguenti Paesi?

- Molta
- Abbastanza
- $\Sigma$  FIDUCIA



Valori % - Riportati a 100 al netto dei «non saprei»

# Fiducia negli attori internazionali

## Confronto temporale

Potrebbe indicare qual è il suo grado di fiducia in ciascuno dei seguenti Paesi?

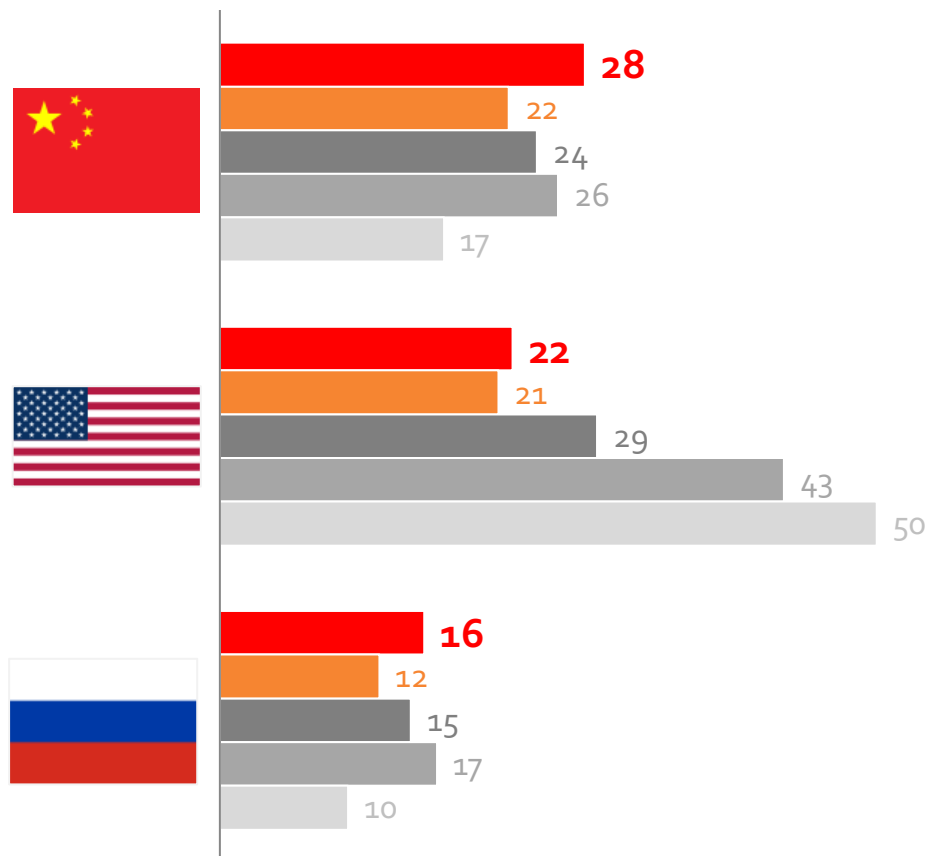
■ Febbraio 2026

■ Gennaio 2026

■ 2025

■ 2024

■ 2023



Valori % - Riportati a 100 al netto dei «non saprei»

# Fiducia negli attori internazionali

Potrebbe indicare qual è il suo grado di fiducia in ciascuno dei seguenti Paesi?

(% Molta + Abbastanza fiducia)

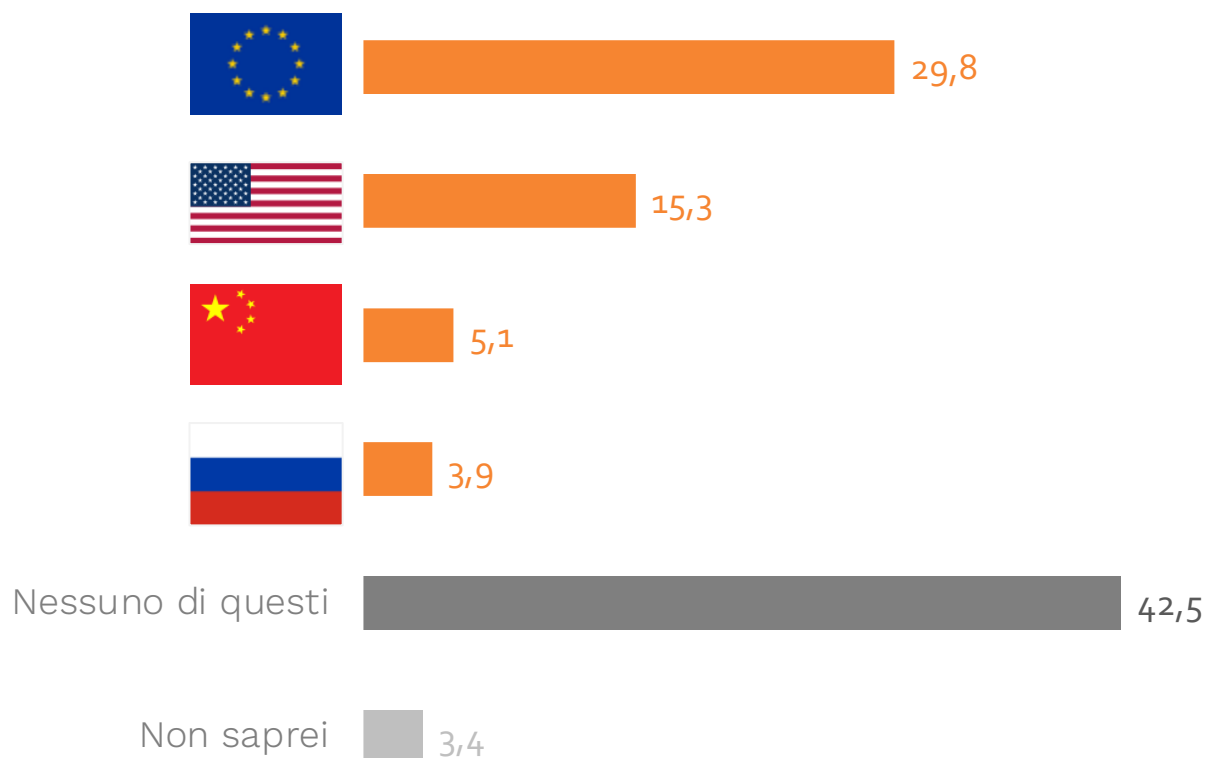
Valori %  
di colonna

Dettaglio per genere ed età	Campione totale	Uomini	Donne	18-34 anni	35-44 anni	45-54 anni	55-64 anni	65 anni e oltre
Cina	28	31	25	32	22	24	24	34
USA	22	26	19	20	21	30	25	18
Russia	16	18	14	18	14	20	20	9

Dettaglio per collocazione politica	Campione totale	Sinistra	Centro sinistra	Centro	Centro destra	Destra	Non collocati
Cina	28	36	26	36	27	27	24
USA	22	9	9	26	45	45	16
Russia	16	11	8	14	20	22	18

# Il garante dell'ordine mondiale

A suo parere quale potenza mondiale è più adatta a garantire un ordine mondiale?



Valori %

# Il garante dell'ordine mondiale

A suo parere quale potenza mondiale è più adatta a garantire un ordine mondiale?

Dettaglio per collocazione politica

	Campione totale	Sinistra	Centro sinistra	Centro	Centro destra	Destra	Non collocati
Unione Europea	30	42	44	35	30	13	21
Stati Uniti d'America	15	6	8	19	30	41	8
Cina	5	3	6	7	6	2	5
Russia	4	2	2	3	2	5	6
Nessuno di questi/non saprei	46	48	40	36	32	39	60

Valori % di colonna

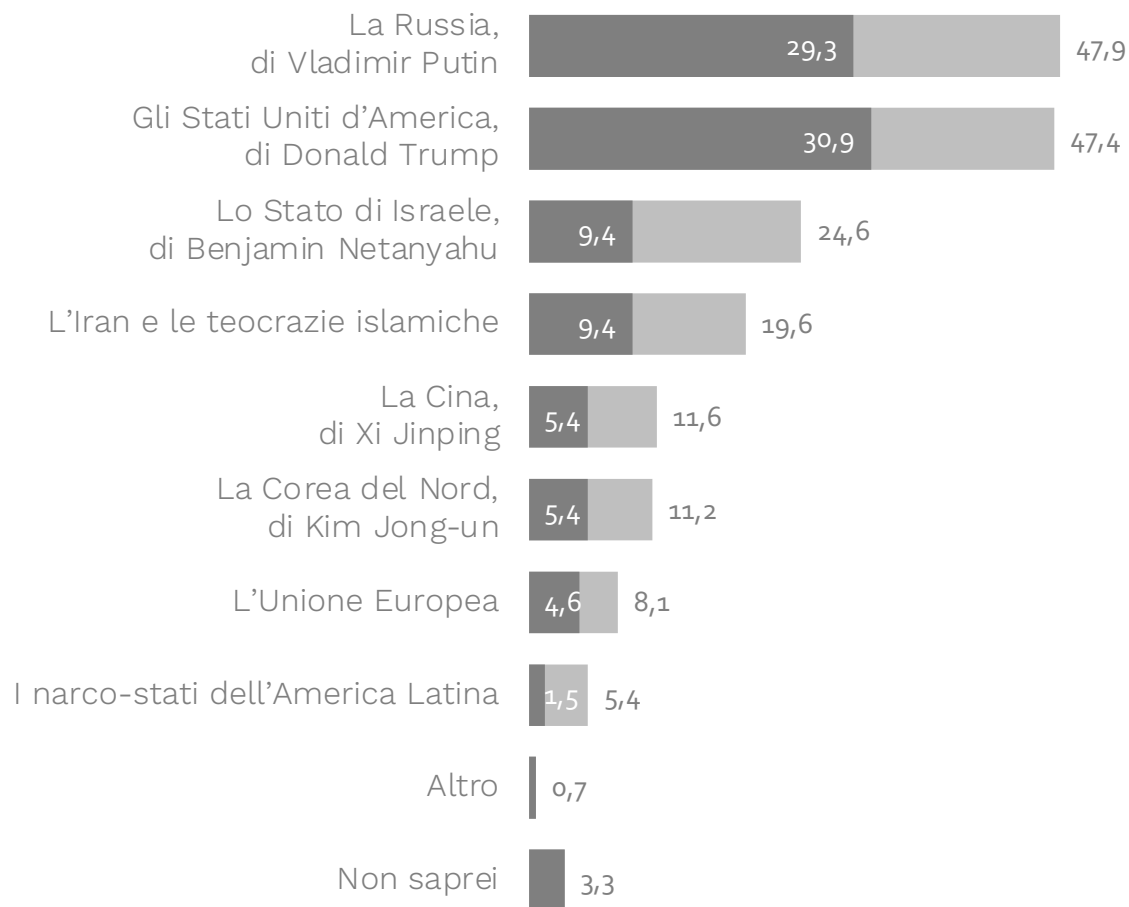
# Le minacce all'ordine mondiale

In questo momento, secondo lei chi rappresenta una maggiore minaccia all'ordine mondiale e alla pace?

Possibili 3 risposte

■ Prima citazione

■ Totale citazioni



Valori %

# Le minacce all'ordine mondiale

In questo momento, secondo lei chi rappresenta una maggiore minaccia all'ordine mondiale e alla pace?

Dettaglio per collocazione politica

Valori % di colonna

	Campione totale	Sinistra	Centro sinistra	Centro	Centro destra	Destra	Non collocati
La Russia, di Vladimir Putin	48	49	60	45	52	43	41
Gli Stati Uniti, d'America di Donald Trump	47	70	63	46	29	20	47
Lo Stato di Israele, di Benjamin Netanyahu	25	32	34	29	14	22	22
L'Iran e le teocrazie islamiche	20	6	12	24	41	36	13
La Cina, di Xi Jinping	12	3	8	19	20	14	10
La Corea del Nord, di Kim Jong-un	11	14	6	4	16	19	10
L'Unione Europea	8	2	3	3	6	18	13
I narco-stati dell'America Latina	5	2	3	3	8	5	7
Altro	1	1	0	2	0	0	1
Non saprei	3	1	1	3	1	0	8

# FIDUCIA IN POLITICI E ISTITUZIONI

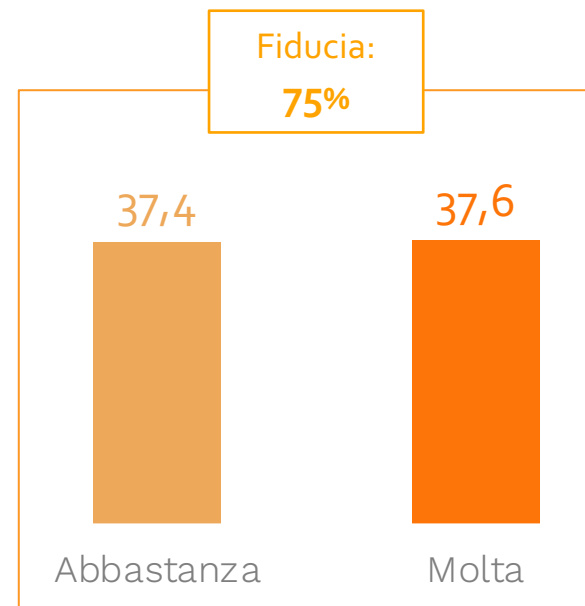
---



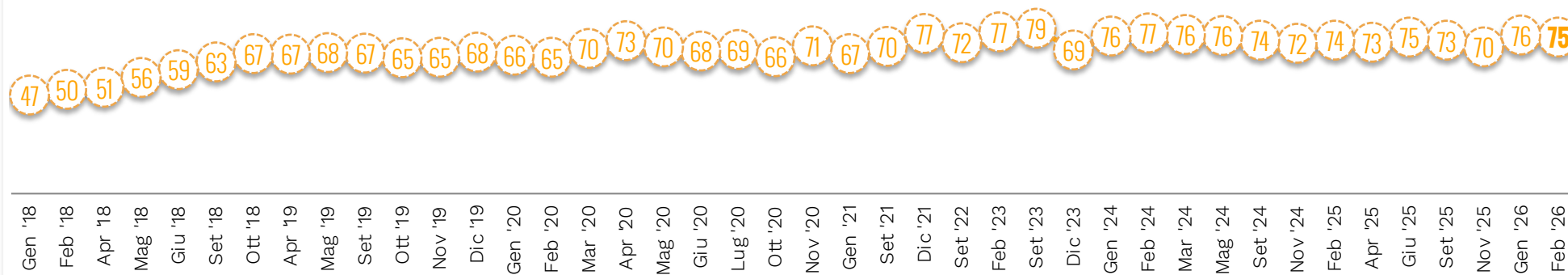
# Fiducia nel Presidente della Repubblica

Quanta fiducia ha nel  
Presidente della Repubblica  
Sergio Mattarella?

Valori % - Riportati a 100 al netto dei "non sa" (1%)



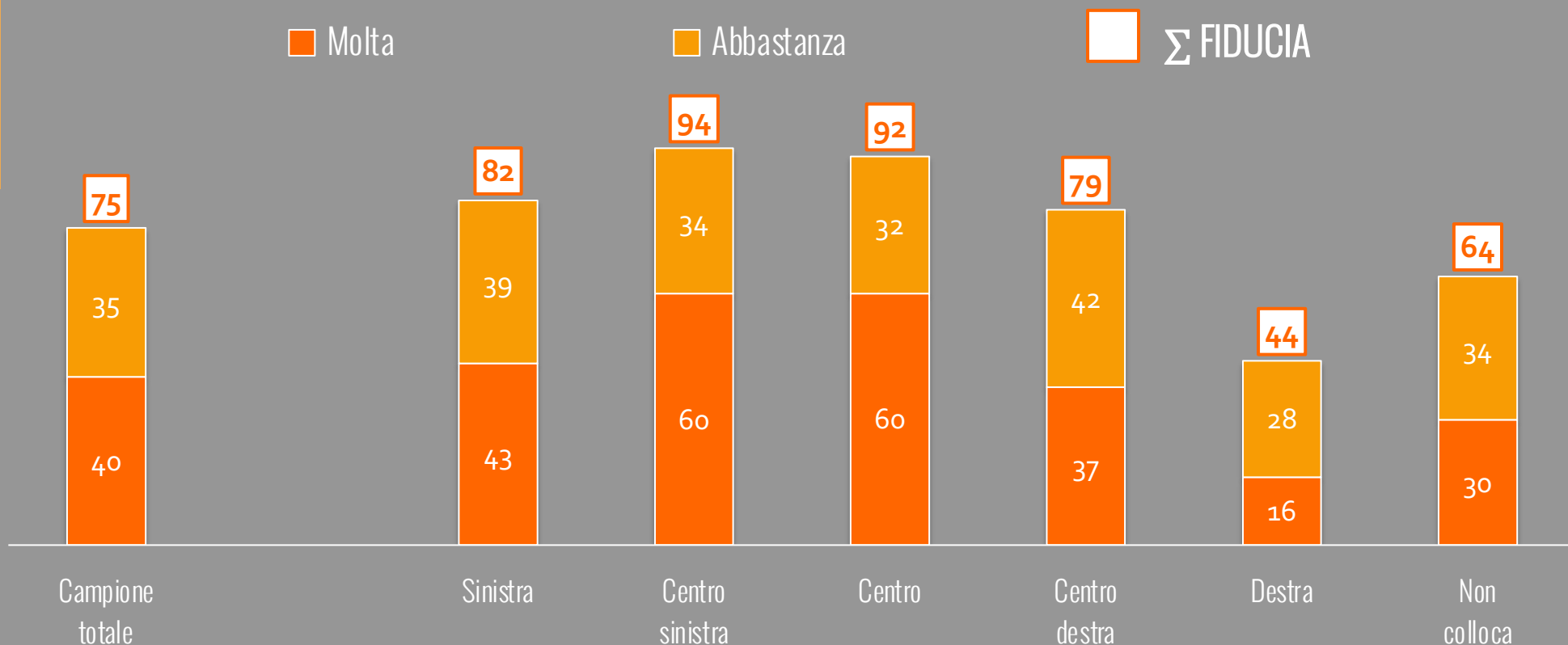
## Serie storica (% molta + abbastanza fiducia)



# Fiducia nel Presidente della Repubblica

Quanta fiducia ha nel Presidente della Repubblica Sergio Mattarella?

Dettaglio per collocazione politica

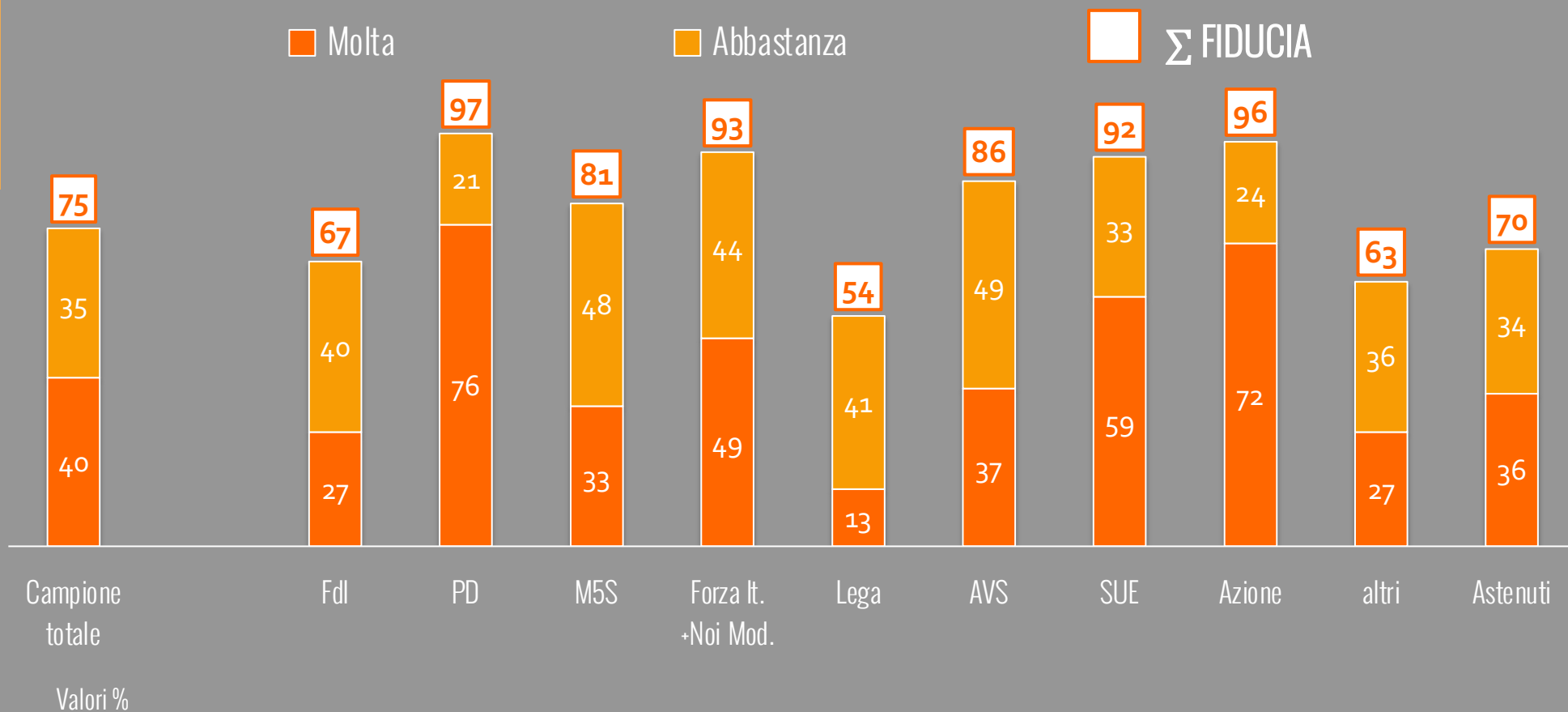


Valori %

# Fiducia nel Presidente della Repubblica

Quanta fiducia ha nel Presidente della Repubblica Sergio Mattarella?

Dettaglio per votato Europee 2024



# Fiducia nel Governo

Quanta fiducia ha nel Governo Meloni?

Valori % - Riportati a 100 al netto dei "non sa" (2%)

32,2



Nessuna

31,7



Poca

Fiducia:  
36%

26,1



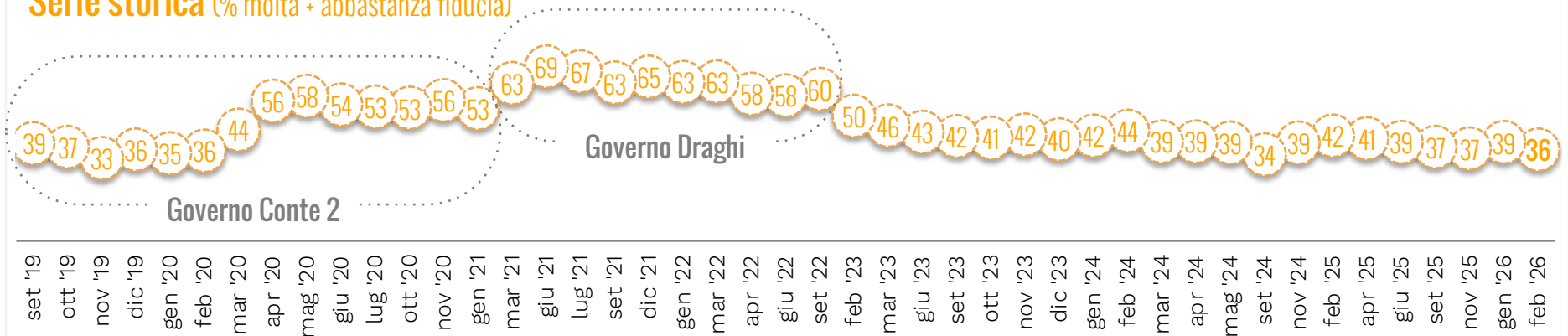
Abbastanza

10,1



Molta

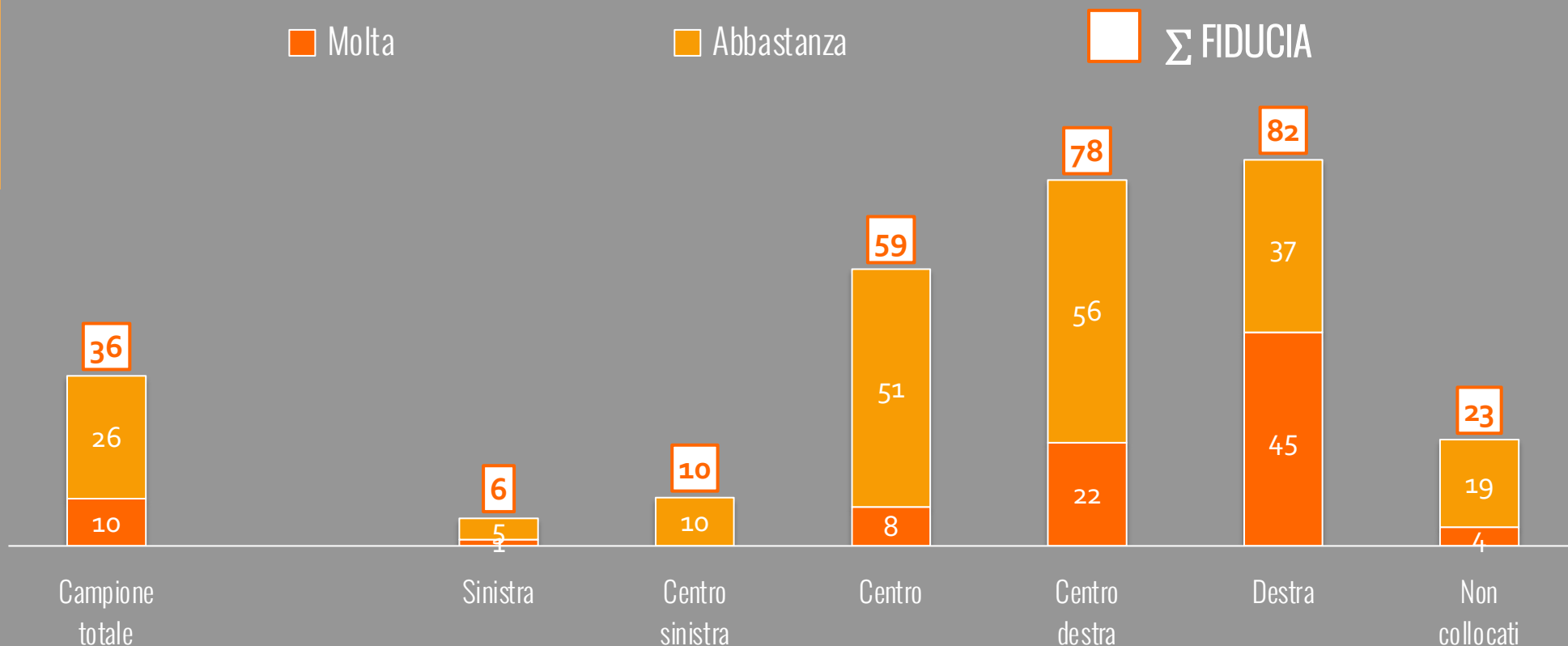
## Serie storica (% molta + abbastanza fiducia)



# Fiducia nel Governo

Quanta fiducia ha nel Governo Meloni?

Dettaglio per collocazione politica

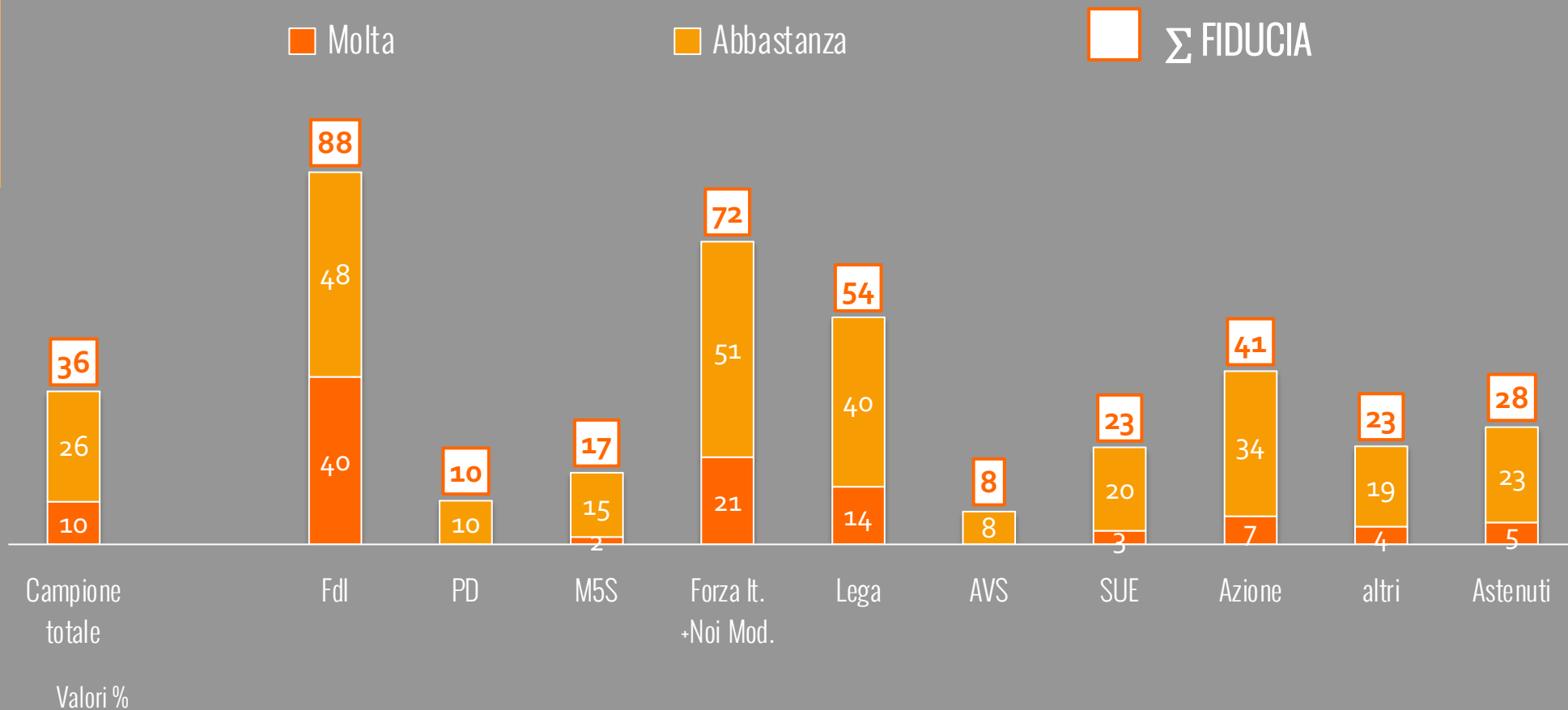


Valori %

# Fiducia nel Governo

Quanta fiducia ha nel Governo Meloni?

Dettaglio per votato Europee 2024

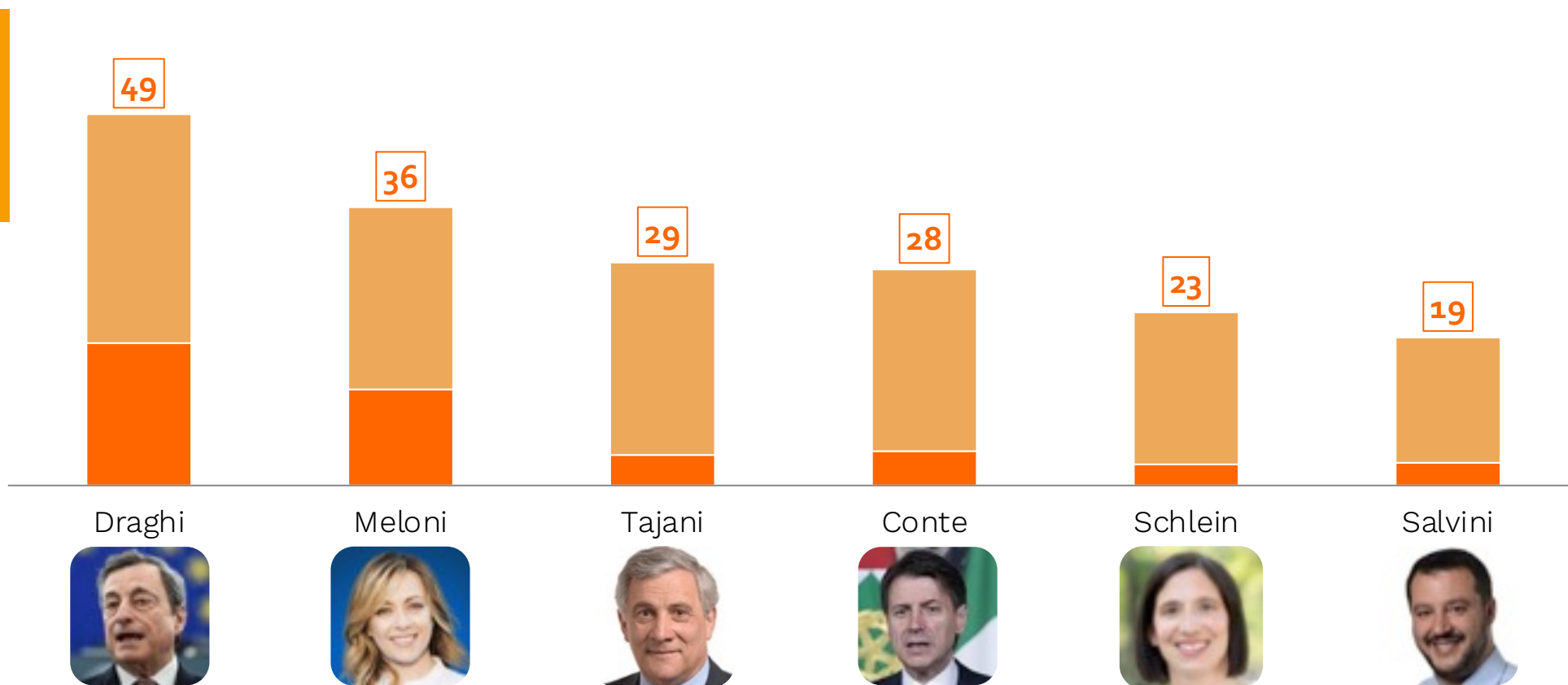


# Fiducia nei leader politici

■ **Molta fiducia**

■ **Abbastanza fiducia**

□ **(Molta + Abbastanza)**



Valori % - Riportati a 100 al netto dei "non saprei"

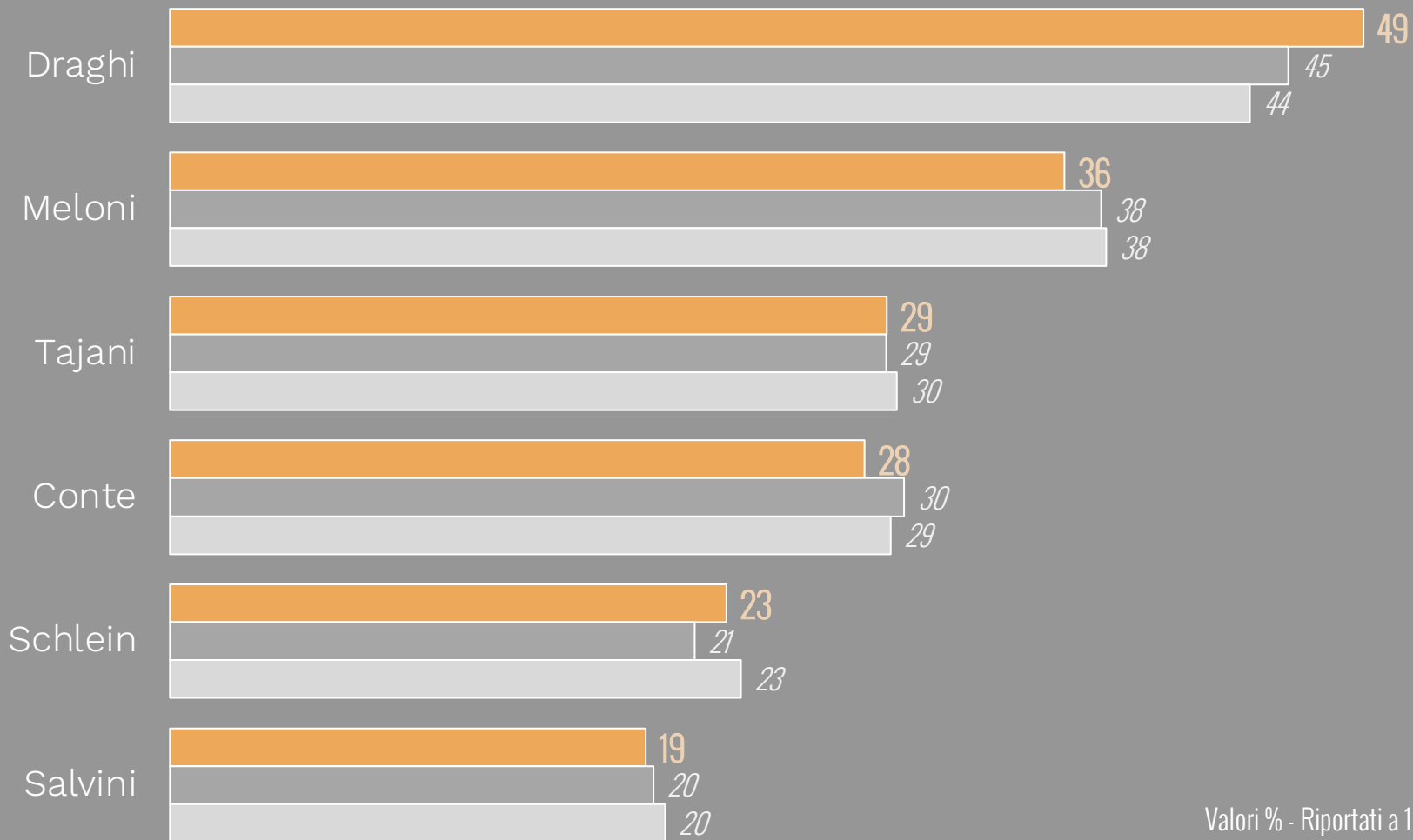
# Fiducia nei leader politici

CONFRONTO TEMPORALE

feb '26

gen '26

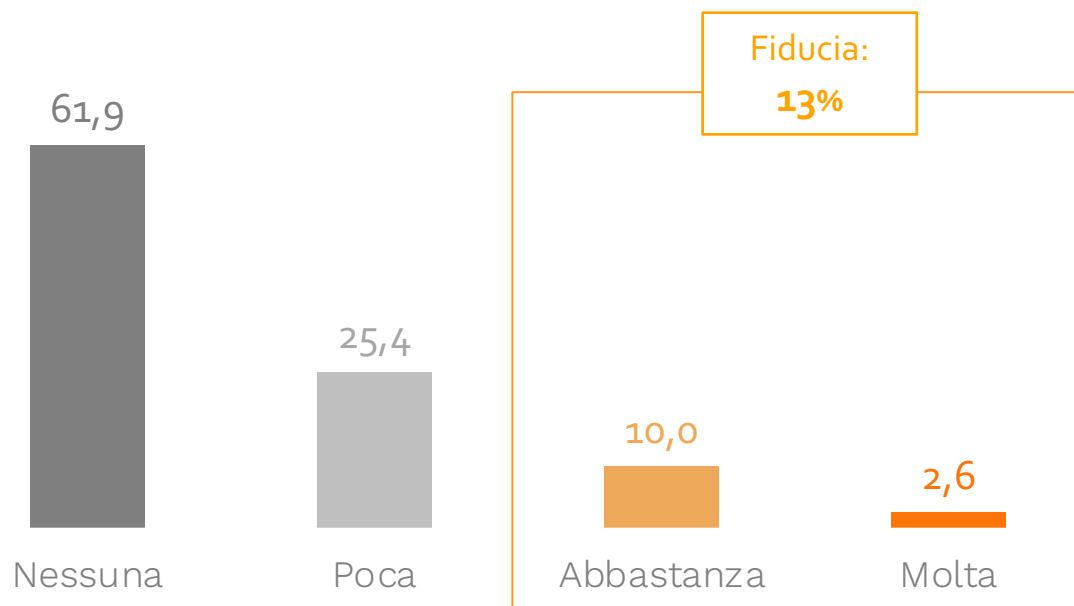
nov '25



Valori % - Riportati a 100 al netto dei "non saprei"

# Fiducia in Roberto Vannacci

Quanta fiducia ha in Roberto Vannacci?

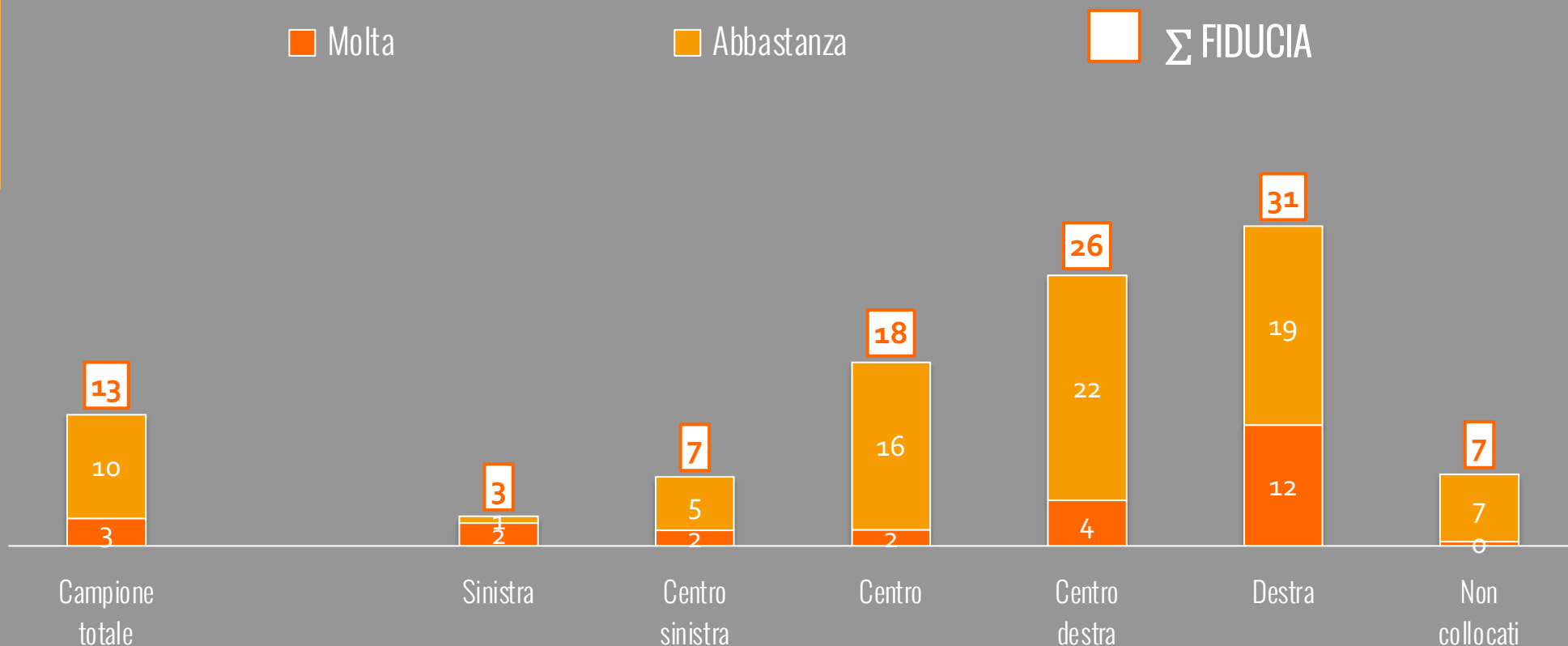


Valori % - Riportati a 100 al netto dei "non sa" (5%)

# Fiducia in Roberto Vannacci

Quanta fiducia ha in Roberto Vannacci?

Dettaglio per collocazione politica

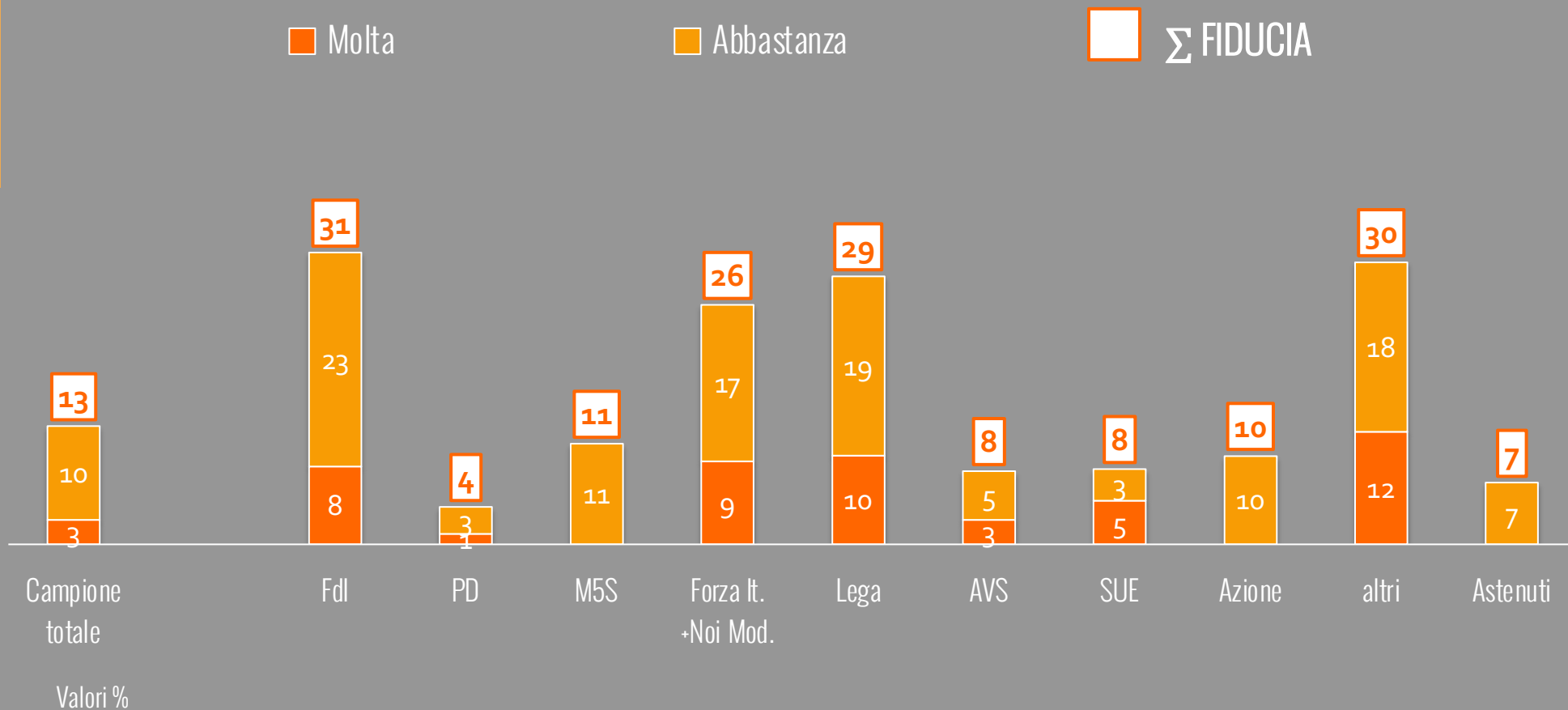


Valori %

# Fiducia in Roberto Vannacci

Quanta fiducia ha in Roberto Vannacci?

Dettaglio per votato Europee 2024



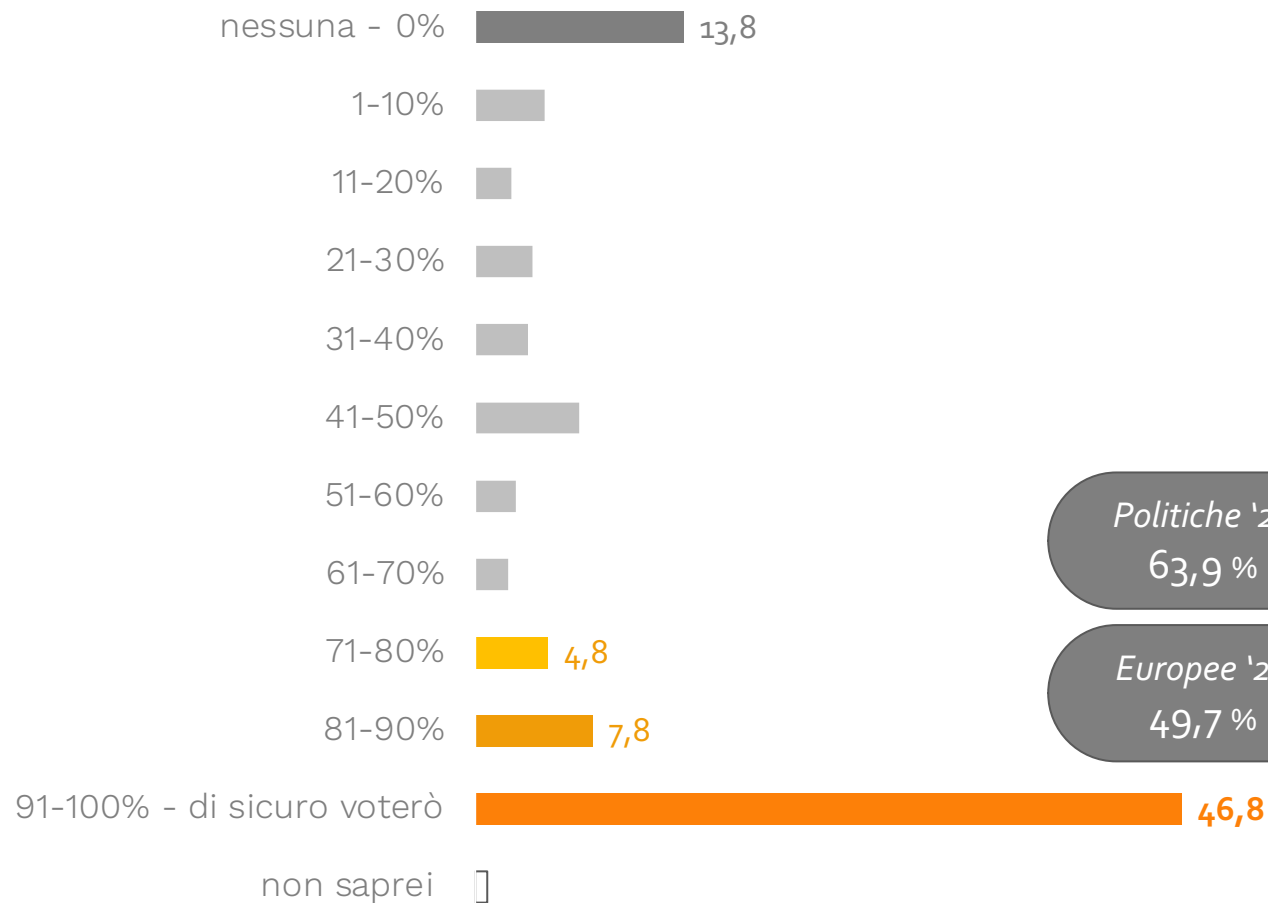
# INTENZIONI DI VOTO

---



# La propensione al voto

Se domani si votasse per le elezioni politiche, con quale probabilità lei andrebbe a votare?



Politiche '22  
63,9 %

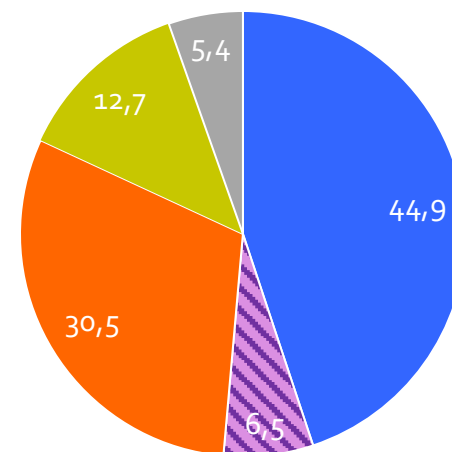
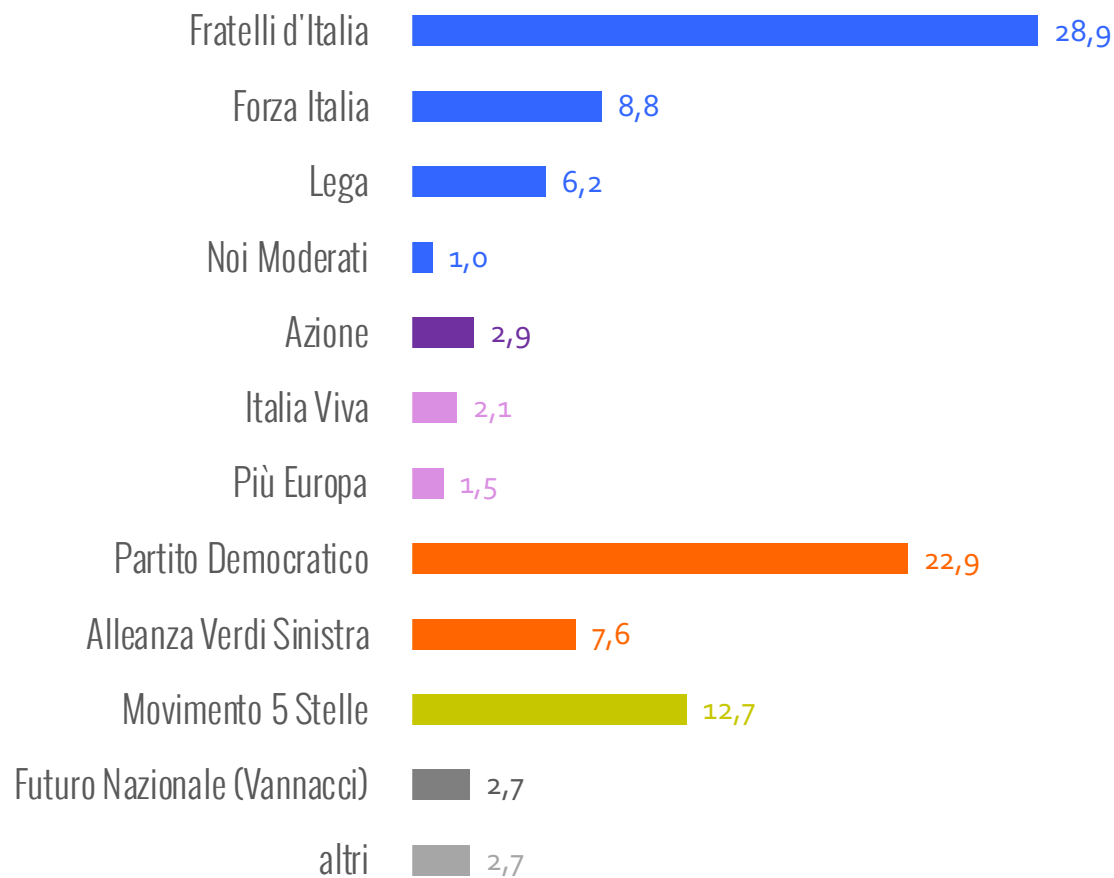
Europee '24  
49,7 %

Valori %

# Intenzioni di voto

Orientati al voto: 46,8%

Valori %  
VOTI VALIDI



# Intenzioni di voto

Valori %  
VOTI VALIDI

	<b>Stima feb '26</b>	Stima gen '26	Stima nov '25	Stima set '25	Stima giu '25	Stima apr '25	Stima feb '25	Stima dic '24	Stima nov '24	Stima set '24	Elezioni Europee 2024
Fratelli d'Italia	<b>28,9</b>	29,1	30,3	29,2	28,2	28,6	30,4	27,1	27,2	28,0	28,8
Partito Democratico	<b>22,9</b>	22,6	21,8	22,0	21,7	21,8	21,9	23,1	22,7	23,2	24,1
Movimento 5 Stelle	<b>12,7</b>	12,2	13,0	14,1	13,7	13,1	12,3	12,1	11,7	11,9	10,0
Forza Italia	<b>8,8</b>	8,4	9,1	9,3	8,8	9,2	8,6	8,8	9,6	9,0	9,6
Noi Moderati	<b>1,0</b>	1,0	0,9	1,1	0,9	1,0	1,0	1,0	1,0	0,9	
Alleanza Verdi Sinistra	<b>7,6</b>	7,2	7,1	6,1	6,4	6,7	7,6	6,8	7,1	7,8	6,8
Lega	<b>6,2</b>	8,0	7,8	8,2	8,6	8,8	8,2	9,4	8,9	9,4	9,0
Azione	<b>2,9</b>	3,3	3,0	3,1	3,8	3,5	3,3	2,4	3,2	3,1	3,4
Italia Viva	<b>2,1</b>	2,3	2,6	2,2	1,8	1,8	1,9	2,2	1,9	2,0	3,8
+Europa	<b>1,5</b>	1,8	1,9	2,4	2,3	2,2	2,4	2,3	2,0	1,2	
Futuro Nazionale (Vannacci)	<b>2,7</b>	-	-	-	-	-	-	-	-	-	-
Altri	<b>2,7</b>	4,1	2,5	2,3	3,8	3,3	2,4	4,8	4,7	3,5	4,5

# Futuro nazionale: bacino elettorale

Elettori orientati a votare il nuovo partito fondato da Roberto Vannacci:

Partito votato alle scorse elezioni europee

Valori %

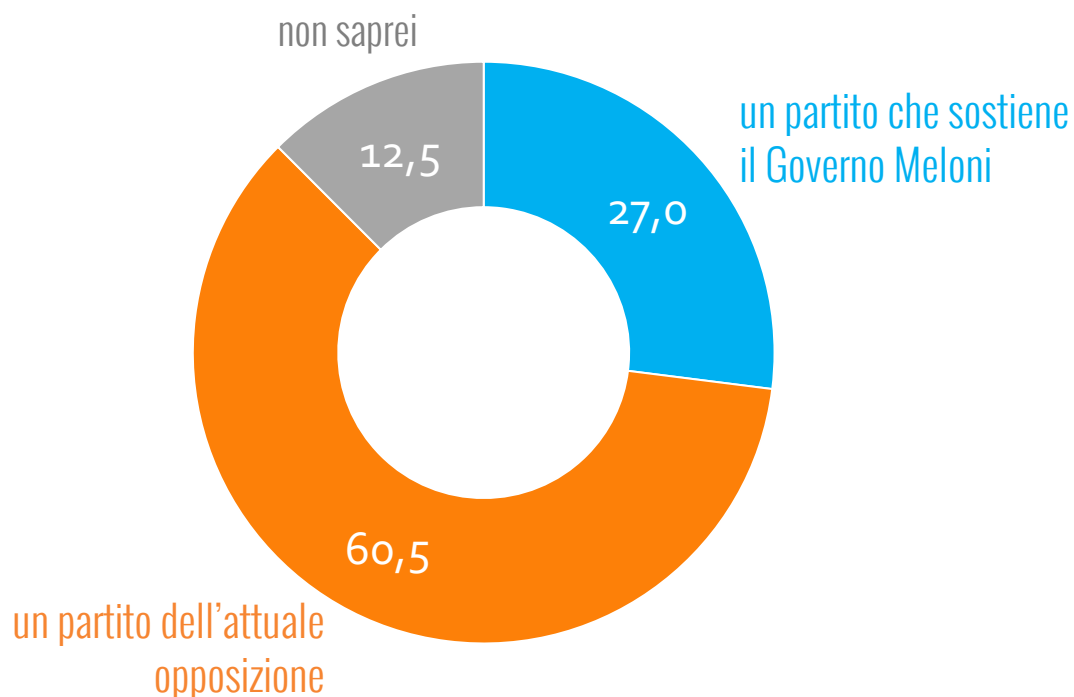


Valori %

# Orientamento degli elettori indecisi

(SE NON INDICA UN PARTITO)





Ma se proprio dovesse votare, pensa che voterebbe più probabilmente per:



Valori %

# Il voto degli elettori della Prima Repubblica

Valori %  
VOTI VALIDI

	Totale elettori				
Fratelli d'Italia	<b>28,9</b>	37,9	3,5	18,5	84,5
Partito Democratico	<b>22,9</b>	22,7	40,1	23,9	0,0
Movimento 5 Stelle	<b>12,7</b>	2,5	21,3	6,0	4,0
Forza Italia	<b>8,8</b>	16,4	8,7	6,5	0,0
Noi Moderati	<b>1,0</b>	2,0	0,7	0,0	0,0
Alleanza Verdi Sinistra	<b>7,6</b>	0,0	8,6	2,2	0,0
Lega	<b>6,2</b>	6,4	9,3	19,3	11,6
Azione	<b>2,9</b>	4,0	0,0	8,8	0,0
Italia Viva	<b>2,1</b>	2,3	3,2	6,8	0,0
+Europa	<b>1,5</b>	0,0	0,0	3,9	0,0
Futuro Nazionale (Vannacci)	<b>2,7</b>	3,1	0,0	3,6	0,0
Altri	<b>2,7</b>	2,7	4,7	0,4	0,0

# IL REFERENDUM SULLA GIUSTIZIA

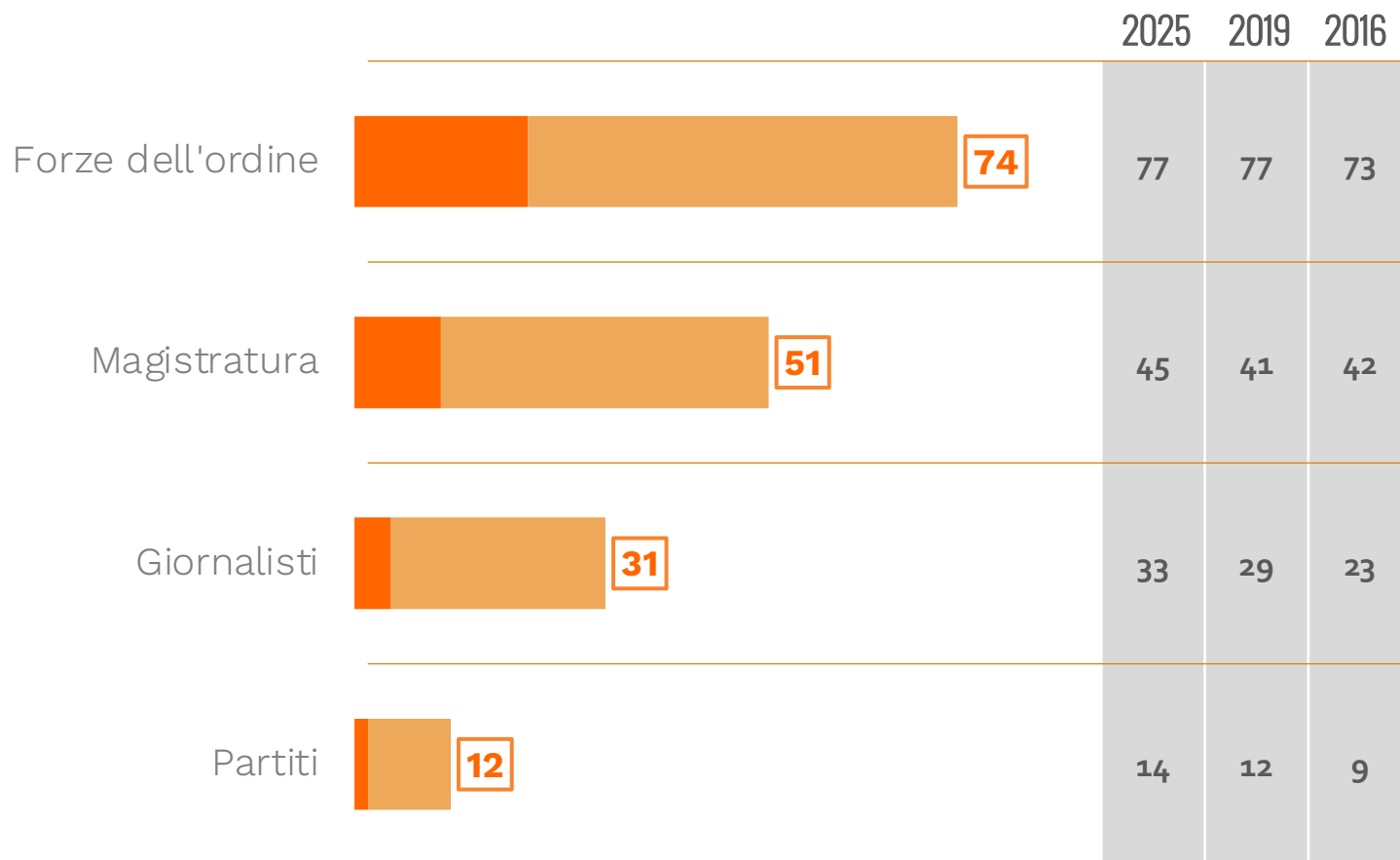
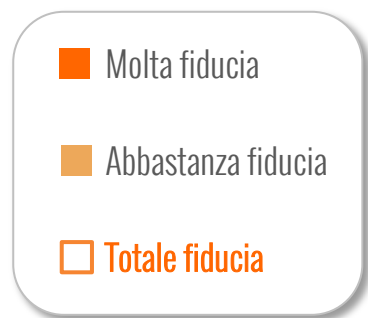
---



# Fiducia in istituzioni e corpi intermedi

Parliamo di istituzioni, di soggetti pubblici o di rappresentanza. Potrebbe dirmi quanto si fida di:

Valori %



# Fiducia in istituzioni e corpi intermedi

Parliamo di istituzioni, di soggetti pubblici o di rappresentanza. Potrebbe dirmi quanto si fida di:  
Dettaglio per collocazione politica

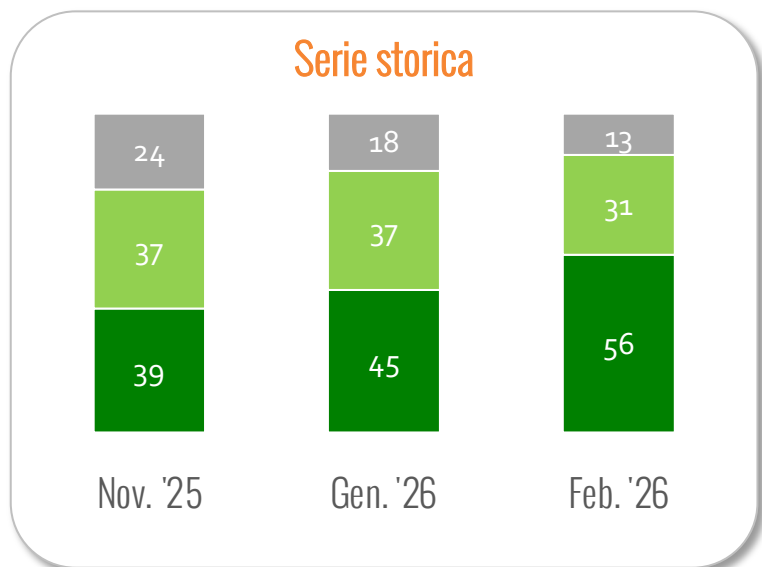
Valori %  
(Molta + abbastanza fiducia)

	Campione totale	Sinistra	Centro sinistra	Centro	Centro destra	Destra	Non collocati
Forze dell'ordine	74	60	75	88	85	81	70
Magistratura	51	64	80	69	34	26	41
Giornalisti	31	33	41	36	37	21	24
Partiti	12	13	14	13	16	14	7

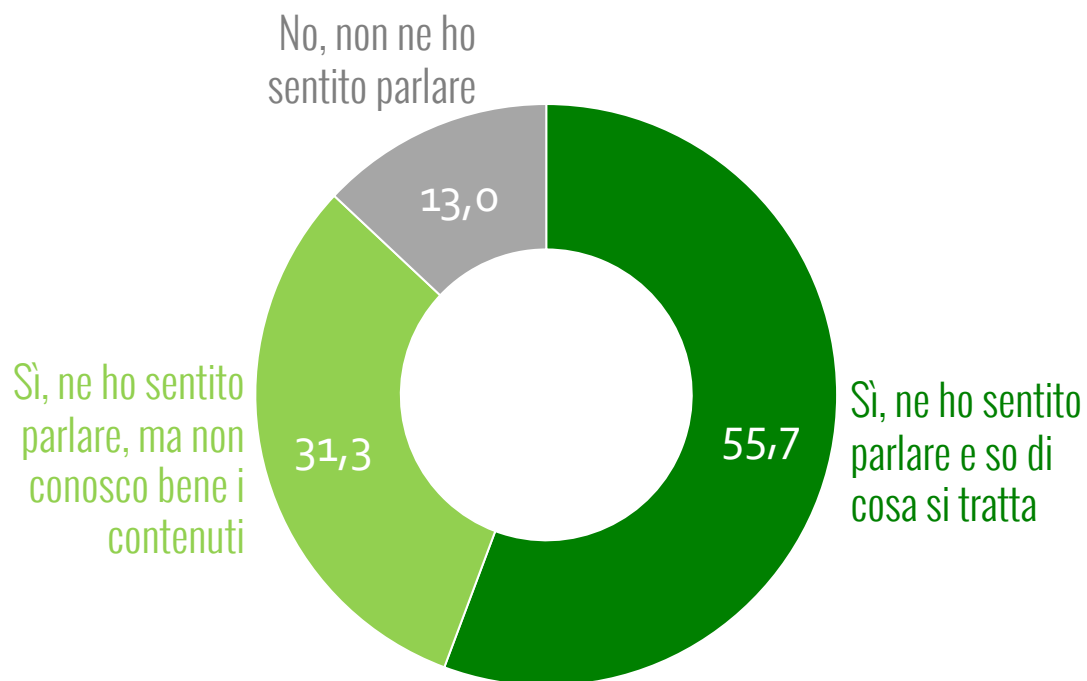
# Conoscenza del referendum

Il 22 e 23 marzo prossimi si terrà il referendum confermativo per approvare o respingere la riforma della giustizia recentemente approvata dal Governo Meloni, che prevede, tra le altre cose, la separazione delle carriere.

Lei ne era a conoscenza?



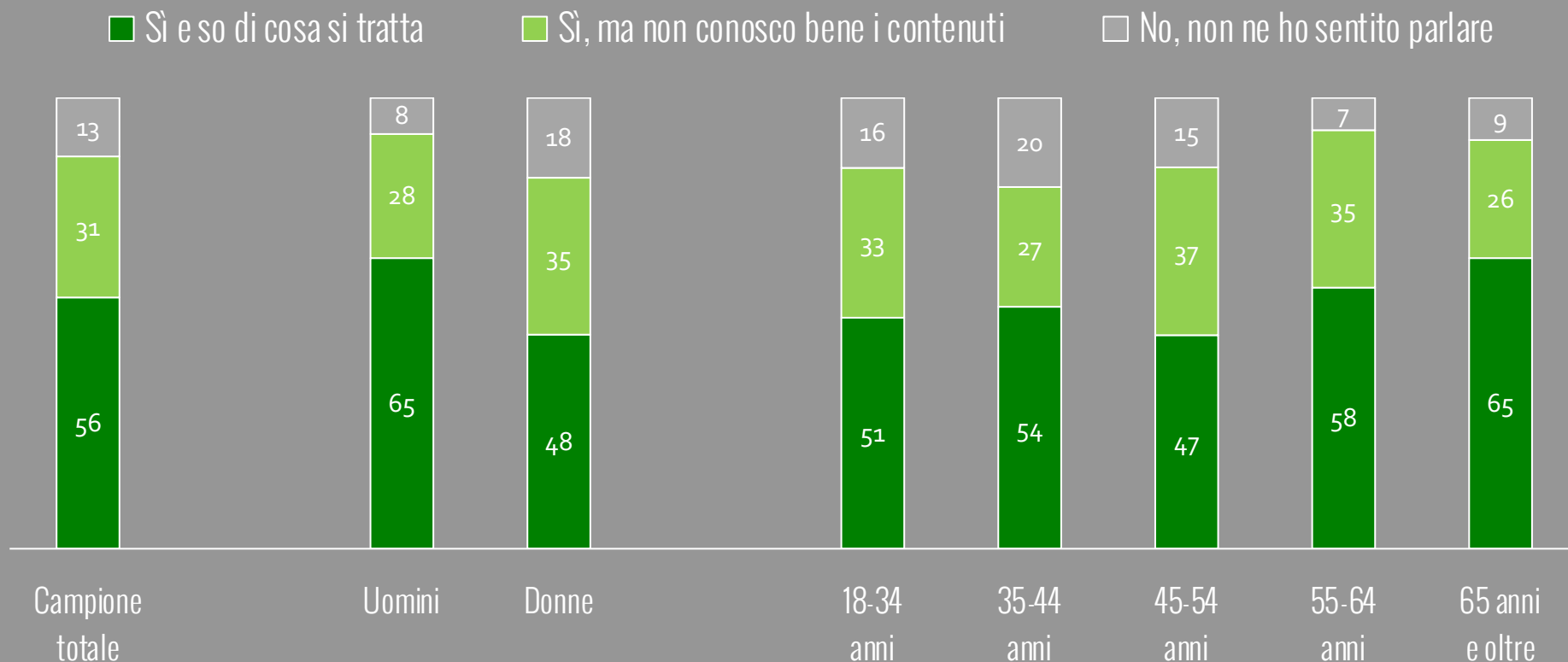
Valori %



# Conoscenza del referendum

Il 22 e 23 marzo prossimi si terrà il referendum confermativo (...). Lei ne era a conoscenza?

Dettaglio per genere ed età

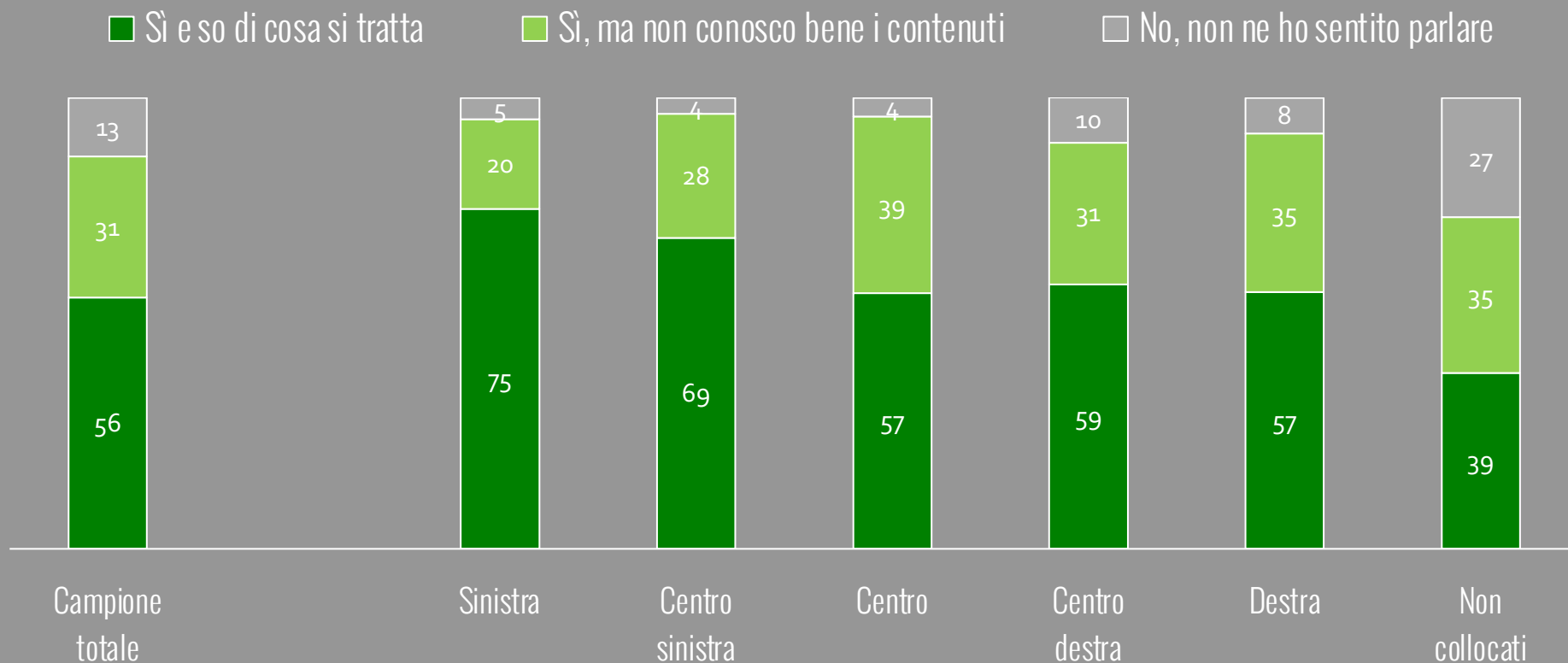


Valori %

# Conoscenza del referendum

Il 22 e 23 marzo prossimi si terrà il referendum confermativo (...). Lei ne era a conoscenza?

Dettaglio per collocazione politica

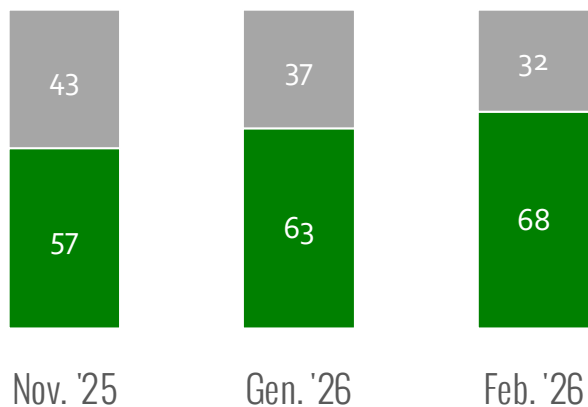


Valori %

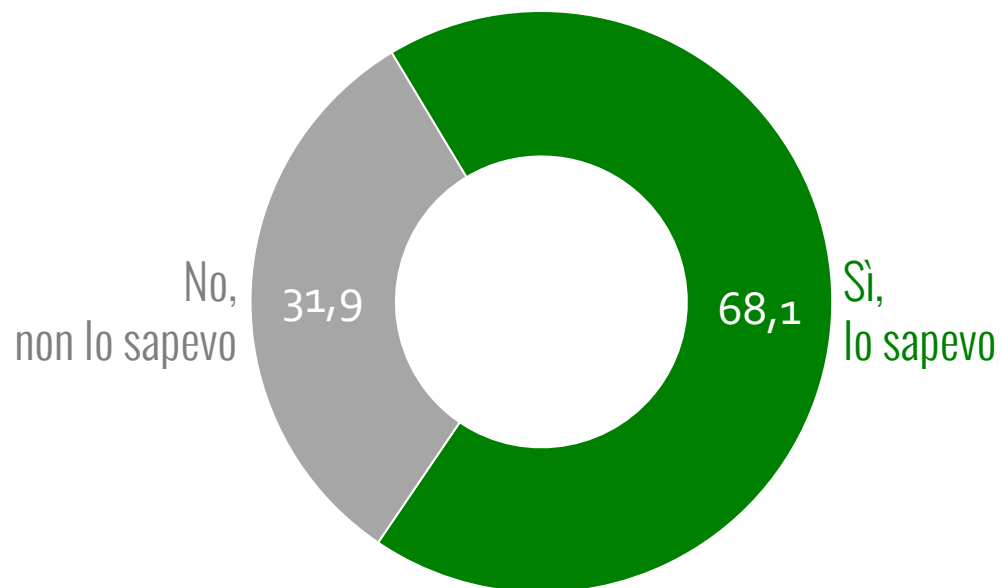
# Il meccanismo del referendum confermativo

Sapeva che, trattandosi di un referendum confermativo, non è previsto il quorum di partecipazione (cioè il risultato è valido qualunque sia il numero dei votanti)?

Serie storica



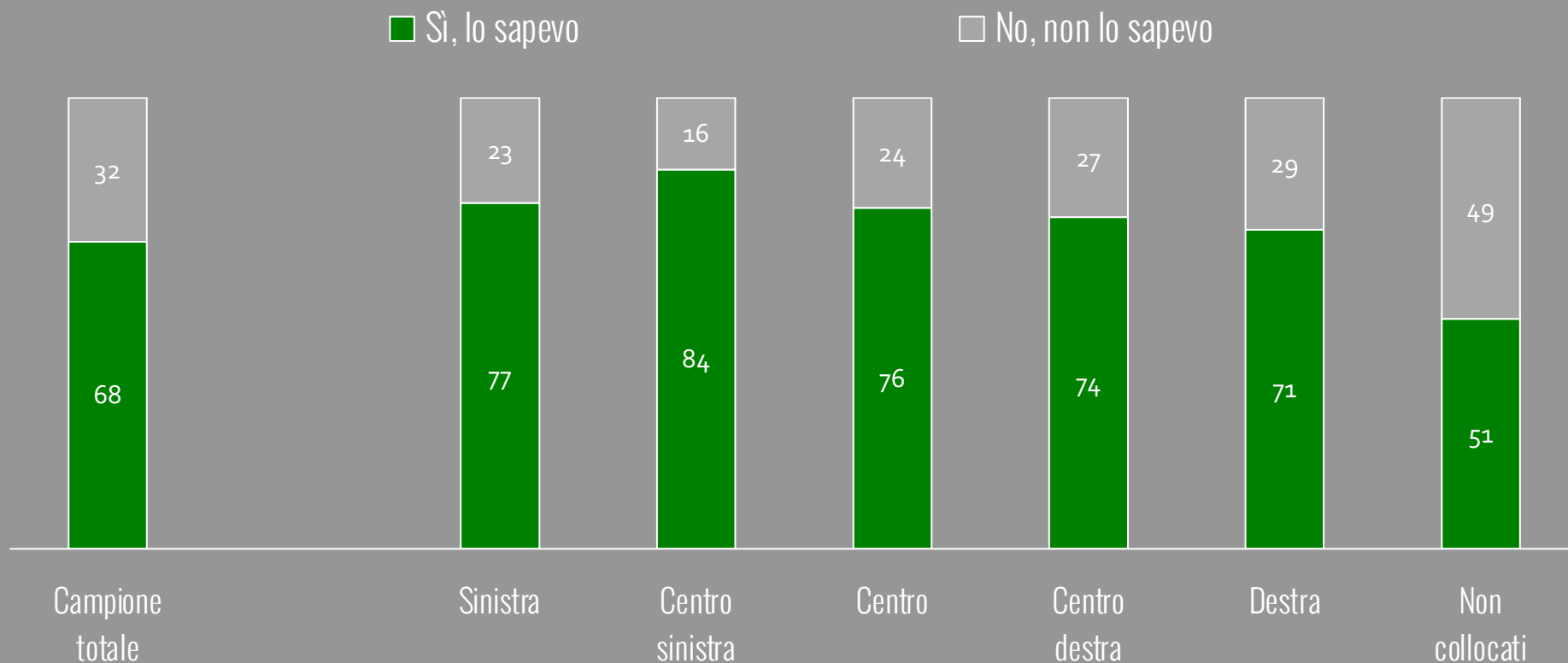
Valori %



# Il meccanismo del referendum confermativo

Sapeva che, trattandosi di un referendum confermativo, non è previsto il quorum di partecipazione ... ?

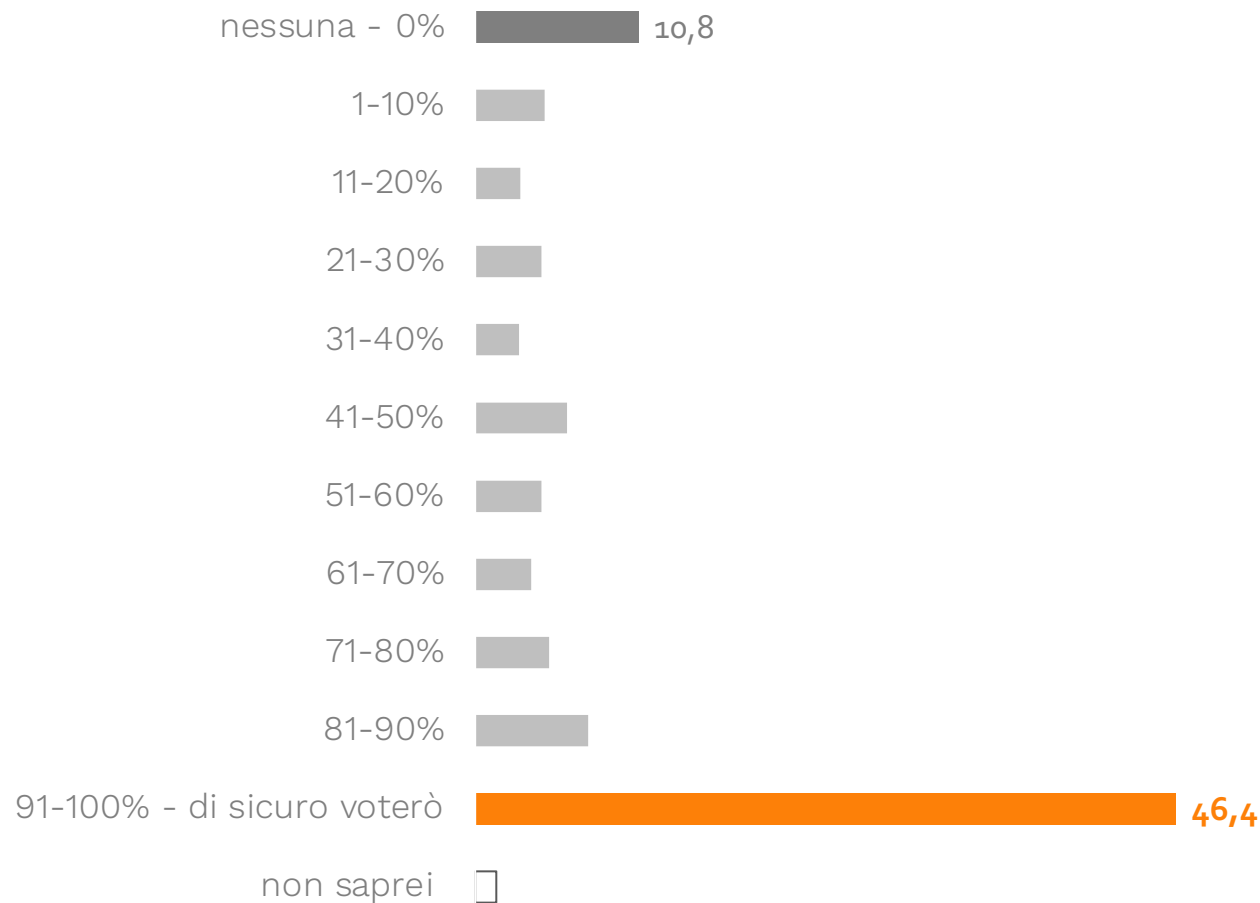
Dettaglio per collocazione politica



Valori %

# La propensione al voto per il referendum

Lei personalmente, con quale probabilità pensa che il 22 e 23 marzo prossimi andrà a votare per il referendum sulla riforma della giustizia?



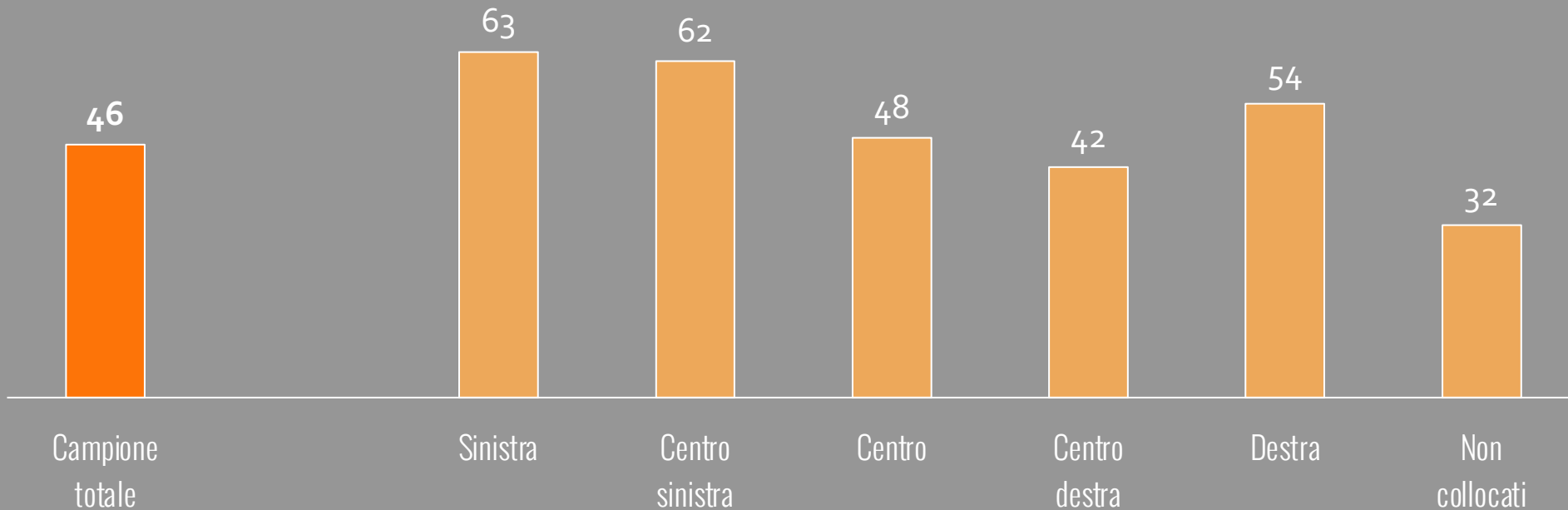
Valori %

# La propensione al voto per il referendum

Con quale probabilità pensa che la prossima primavera andrà a votare per il referendum sulla riforma della giustizia?

**(% con alta propensione al voto)**

Dettaglio per collocazione politica

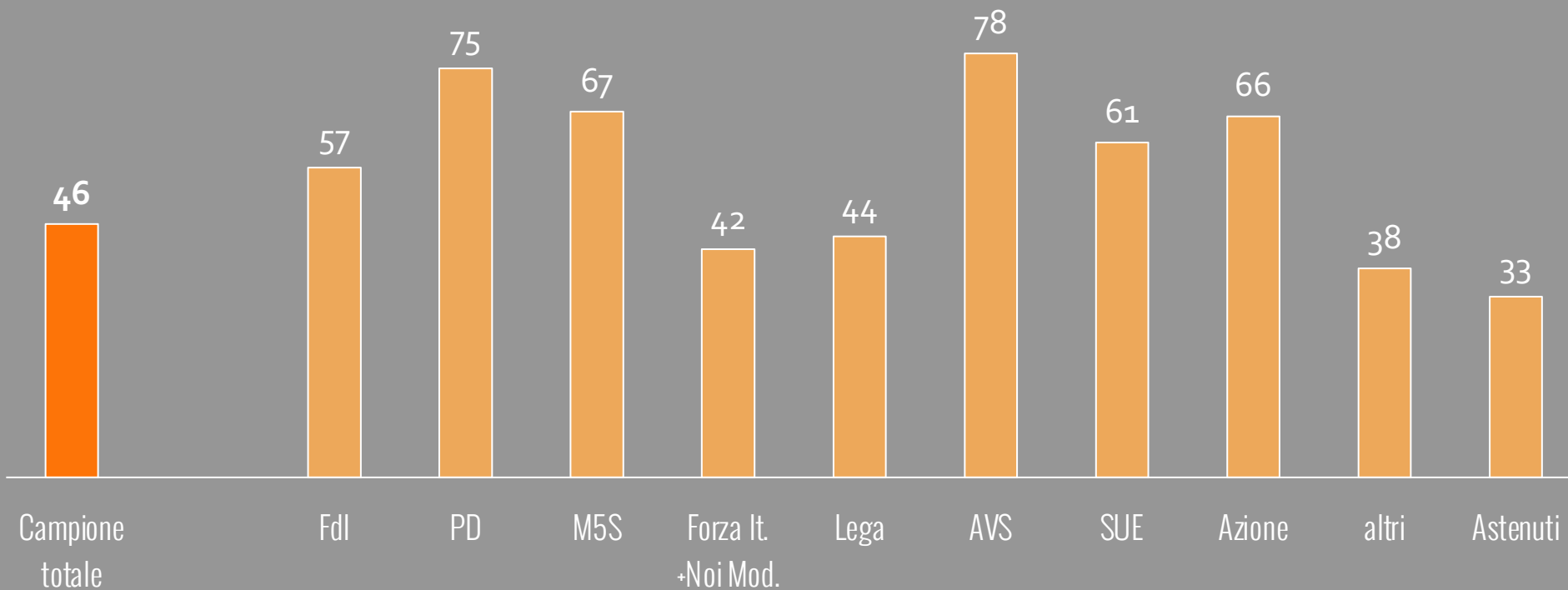


Valori %

# La propensione al voto per il referendum

Con quale probabilità pensa che la prossima primavera andrà a votare per il referendum sulla riforma della giustizia?  
(% con alta propensione al voto)

Dettaglio per votato Europee 2024

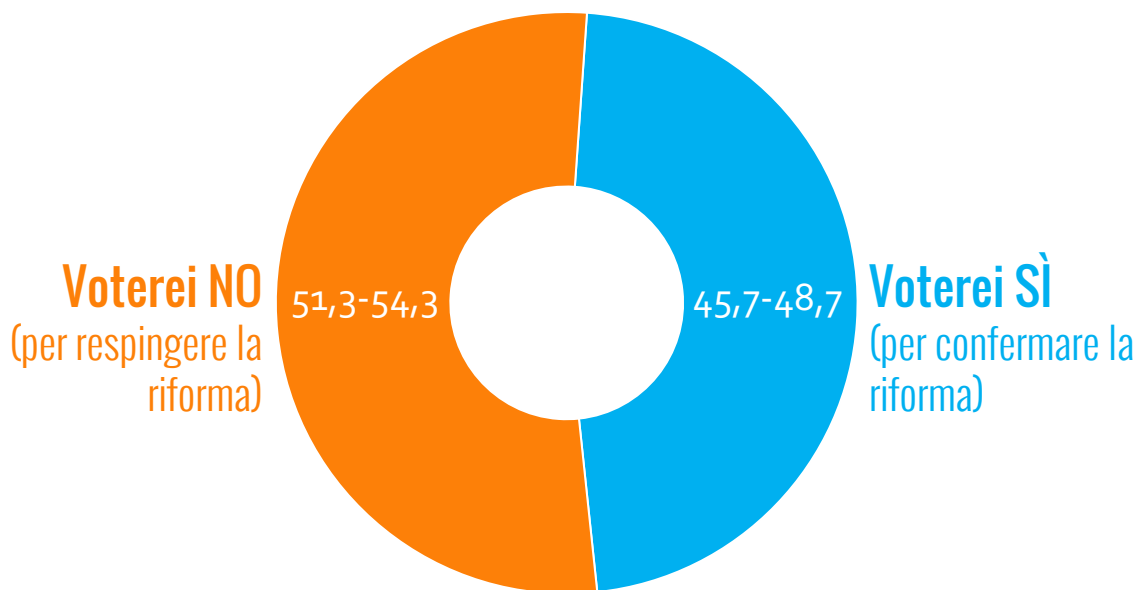
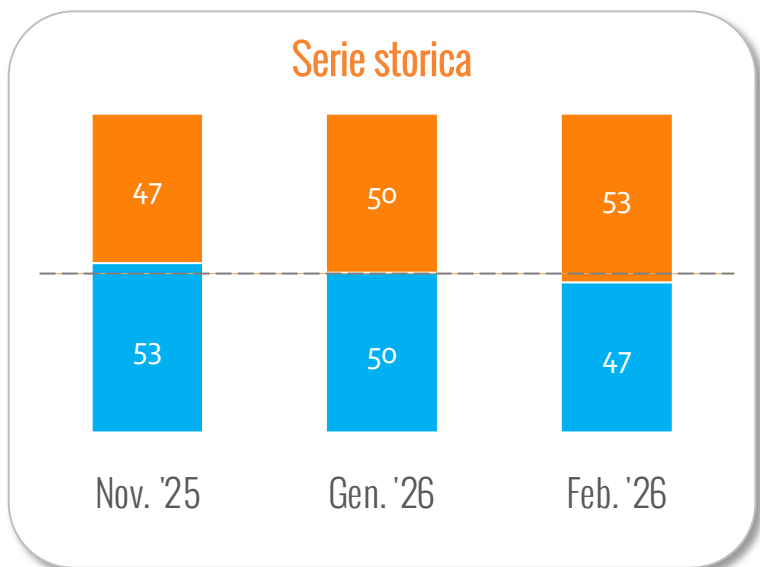


Valori %

# Orientamenti di voto al referendum

Valori %  
VOTI VALIDI\*

Se oggi si tenesse il referendum, lei voterebbe per confermare o per respingere la riforma della giustizia approvata dal Governo Meloni?

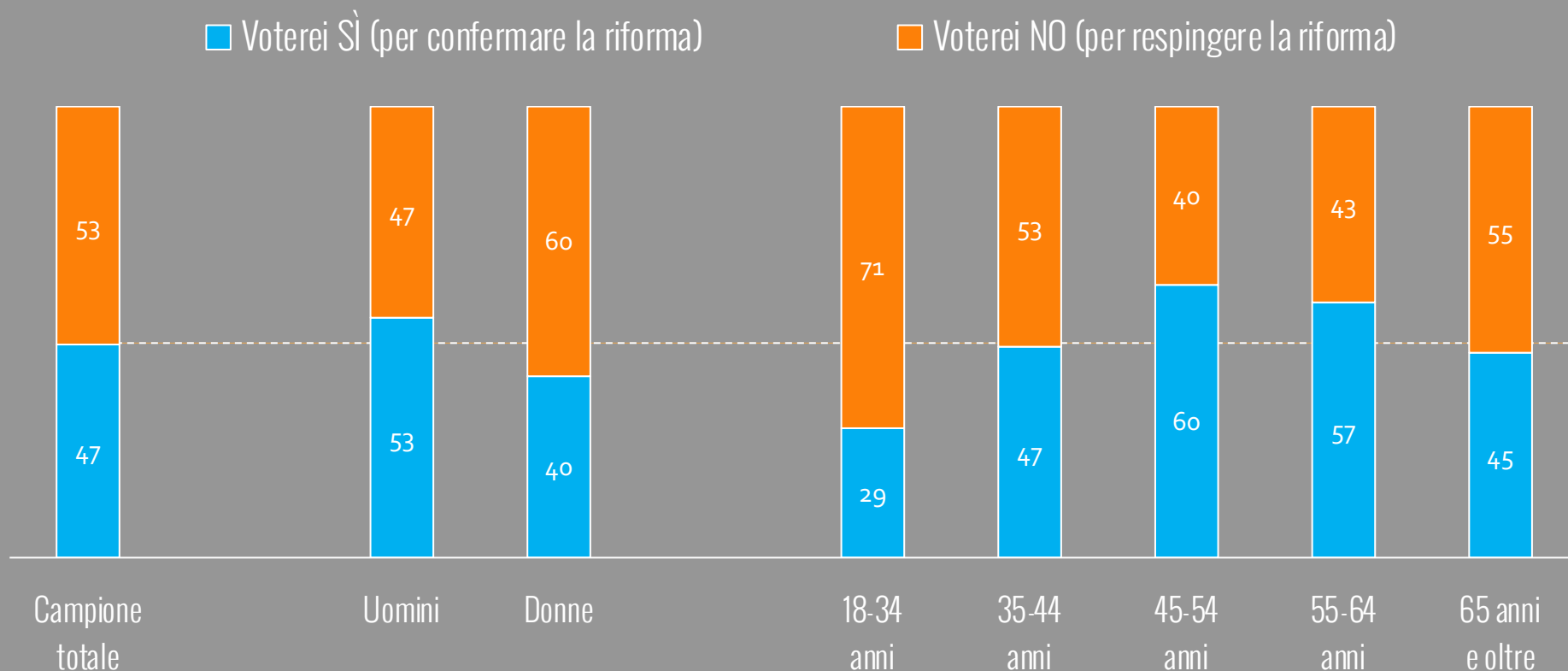


\* Al netto degli indecisi (40%)

# Orientamenti di voto al referendum

Se oggi si tenesse il referendum, lei voterebbe per confermare o per respingere la riforma ...?

Dettaglio per genere ed età

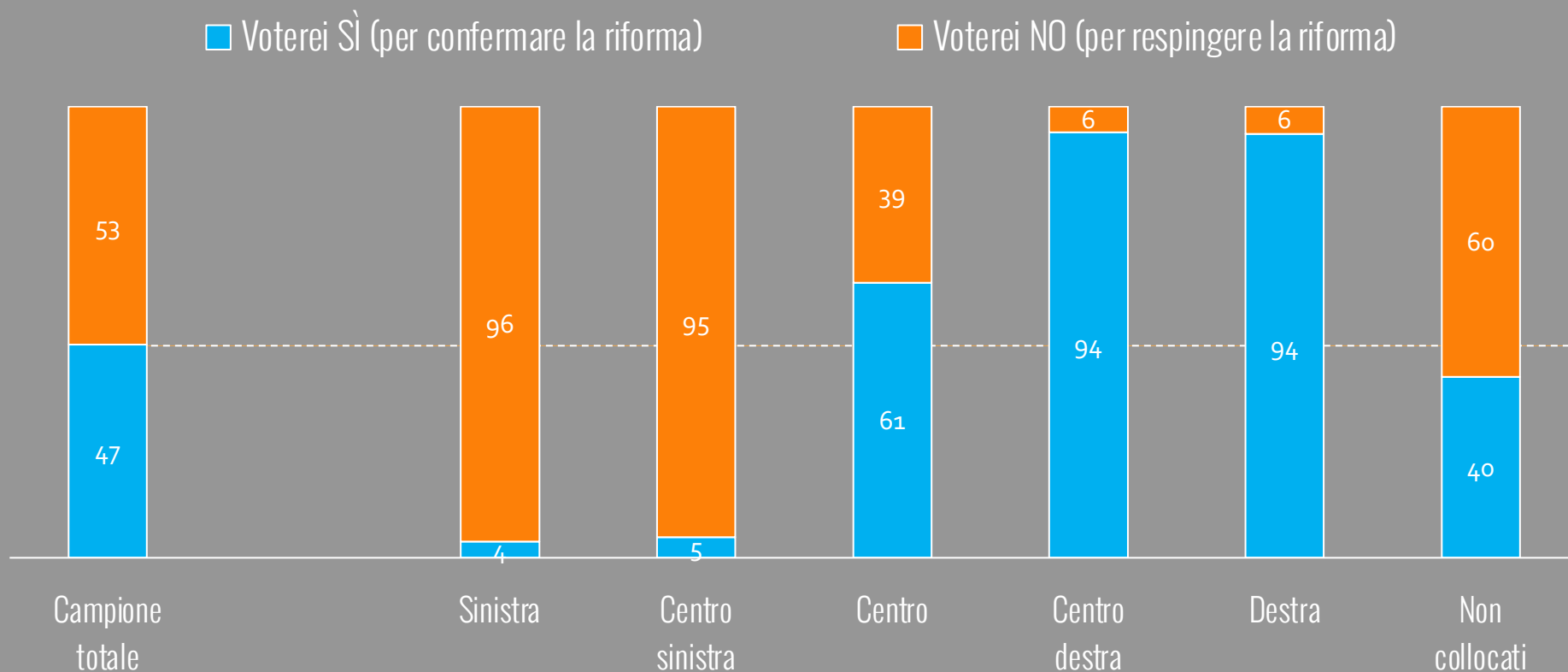


Valori % - al netto di astenuti e indecisi

# Orientamenti di voto al referendum

Se oggi si tenesse il referendum, lei voterebbe per confermare o per respingere la riforma ...?

Dettaglio per collocazione politica

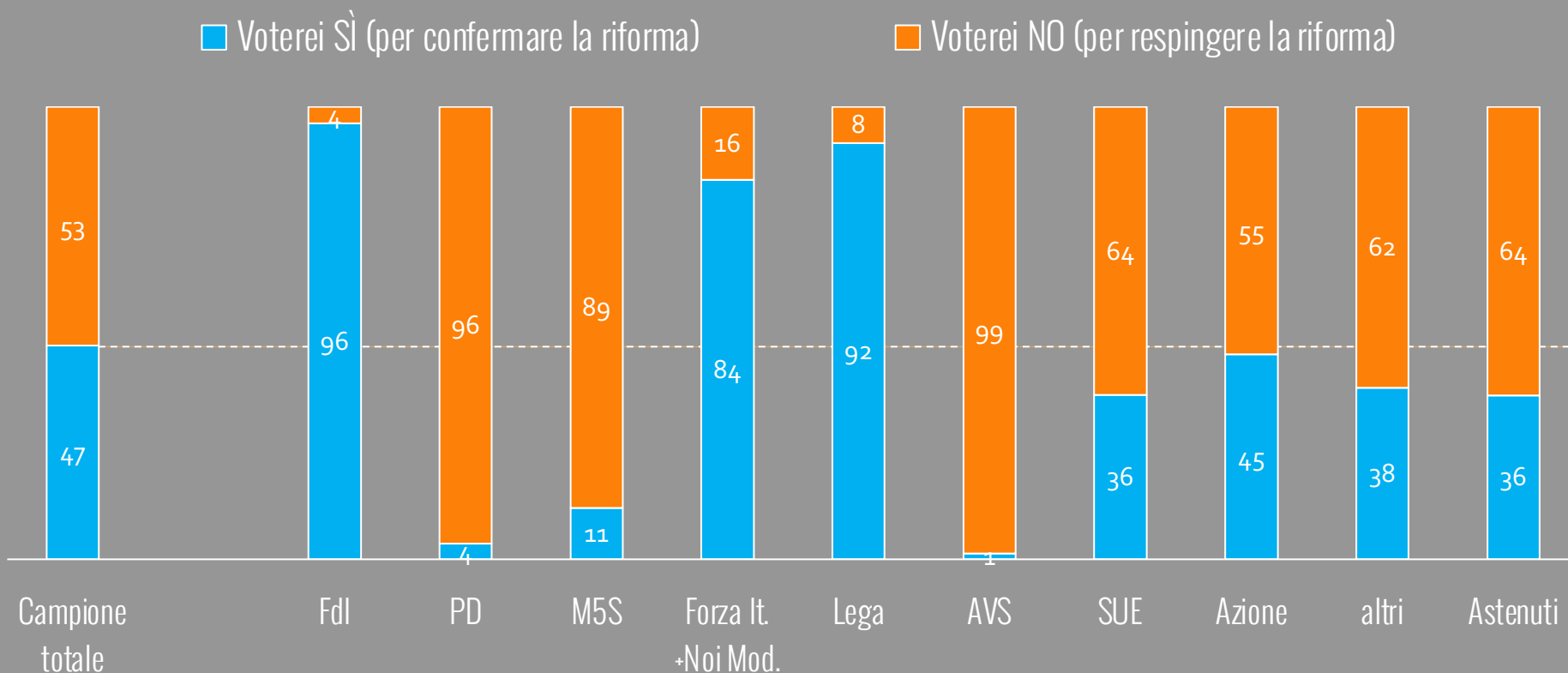


Valori % - al netto di astenuti e indecisi

# Orientamenti di voto al referendum

Se oggi si tenesse il referendum, lei voterebbe per confermare o per respingere la riforma ...?

Dettaglio per votato Europee 2024

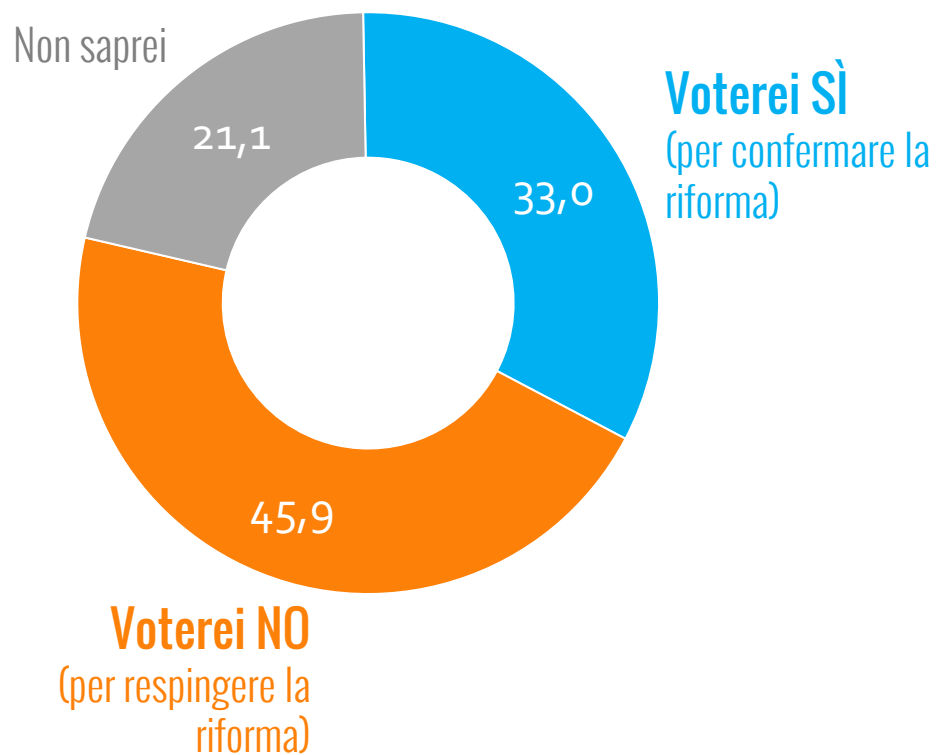


Valori % - al netto di astenuti e indecisi

# Orientamento degli indecisi

Valori %\*

Ma se proprio dovesse votare,  
come voterebbe?





[www.istitutoixe.it](http://www.istitutoixe.it) | [info@istitutoixe.it](mailto:info@istitutoixe.it)



[@istitutoixe.it](https://twitter.com/istitutoixe)



[/istitutoixe.it](https://www.facebook.com/istitutoixe)

**Roberto Weber**

[r.weber@istitutoixe.it](mailto:r.weber@istitutoixe.it)

**Alex Buriani**

[a.buriani@istitutoixe.it](mailto:a.buriani@istitutoixe.it)



Grazie per la vostra attenzione